

PamMobility

HOSPITAL FURNITURE DIVISION

AMBULATORI
Consulting rooms



Ambulatori

Indice

Index

Ambulatorio medico	Pag. 2	Consulting room	Pag. 2
Area ufficio	Pag. 4	Office area furniture	Pag. 4
Area visita ambulatoriale	Pag. 8	Consulting room furniture listing	Pag. 8
Ambulatorio cardiologico	Pag. 14	Cardiology clinic	Pag. 14
Area ufficio	Pag. 16	Office area furniture	Pag. 16
Area visita cardiologica	Pag. 20	Cardiology clinic furniture	Pag. 20
Ambulatorio specialistico	Pag. 24	Specialist consulting room	Pag. 24
Area ufficio	Pag. 26	Office area furniture	Pag. 26
Area visita specialistica	Pag. 30	Specialist consulting room furniture	Pag. 30
Ambulatorio ostetrico e ginecologico	Pag. 38	Obstetrics and Gynaecology clinic	Pag. 38
Area ufficio	Pag. 40	Office area furniture	Pag. 40
Area visita ostetrica e ginecologica	Pag. 44	Obstetrics and Gynaecology clinic furniture	Pag. 44
Complementi	Pag. 52	Additional accessories	Pag. 52
Abaco Area Ufficio	Pag. 62	Office furniture listing	Pag. 62
Abaco Area Visita	Pag. 64	Consulting room furniture listing	Pag. 64
Abaco Complementi	Pag. 66	Additional accessories	Pag. 66



Ambulatorio medico

Consulting room



Ambulatori



Area ufficio

Office area furniture



Contenitore basso a 2 ante con serratura 90x45x85h cm
2 door shelving unit with key locking system 90x45x85H cm

cod. 64033238F



Struttura sp. 18 mm e ripiani realizzati con pannelli in classe E1 rivestiti con carta melaminica bordati in abs. Due ante in conglomerato ligneo melaminico sp. 18 mm bordate in abs, complete di serratura. Internamente n. 1 ripiano interno in nobilitato regolabile in altezza. Maniglie in metallo verniciate finitura alluminio. Piedini di livellamento con regolazione dall'interno.

18mm thick with E1 class panels coated with melamine paper abs edge-banding. Two doors made of 18mm wooden conglomerate, abs edge-banding, with key locking device.

1 internal height-adjustable veneer shelf. Metal handles with aluminium finish coating.

Disponibile in tre essenze di nobilitato
Available in 3 laminate options


Grigio Tortora
"Grigio Tortora" grey


Rovere
Oak


Noce
Walnut

Contenitore basso a giorno con serratura 90x45x85h cm
Low open unit with locking device 90x45x85h cm

cod. 64033237F

Top di finitura melaminico sp. 30 mm
Melamine finish 30mm thick top

Scrivania lineare 160x80x72h cm
Linear desk 160x80x72h cm

cod. 64033001F



Piano realizzato in particelle di legno sp. 25 mm, a bassa emissione di formaldeide, rivestito con carta melaminica su due lati, antigraffio e antiriflesso. Bordi perimetrali arrotondati in abs sp. 2 mm. Gambe realizzate in lamiera di acciaio verniciata a polveri epossidiche tinta alluminio gofrato, dotate di piedini di livellamento. Completa di trave telescopica di collegamento elettrificabile.

Low-formaldehyde emission wood particles 25mm top, melamine paper overlay on two sides, anti-scratch and anti-reflection. 2mm abs round perimeter edges. Embossed aluminium die epoxy powder coated steel sheet legs, with leveling glides. Includes telescopic beam for electrifiable connection.

Disponibile in tre essenze di nobilitato
Available in 3 laminate options



Scrivania lineare 120x80x72h cm
Linear desk 120x80x72h cm

cod. 64033003F

Scrivania lineare 140x80x72h cm
Linear desk 140x80x72h cm

cod. 64033002F

Scrivania lineare 180x80x72h cm
Linear desk 180x80x72h cm

cod. 64033000F

Area ufficio

Office area furniture

Cassettiera su ruote a 3 cassetti 41,5x55x60h cm
Cabinet on wheels, 3 drawers 41,5x55x60h cm

cod. 64032040F



Realizzata con pannelli di sp. 18 mm rivestiti con carta melaminica su due lati in classe E1. Frontali e top bordati in abs arrotondati. Struttura con bordi in abs. Ruote piroettanti con freno. Cassetti a scorrimento su guide in metallo con chiusura centralizzata. Maniglie in metallo verniciate finitura alluminio.

Made of 18mm thick panels of melamine paper overlay on two sides in E1 class. Abs edge-banding on front part and top. Abs edging structure. Pivoting wheels with brakes. Sliding drawer on metal guides with central locking system. Metal handles with aluminium paint finish.

Disponibile in tre essenze di nobilitato
Available in 3 laminate options



Poltrona operativa su ruote con braccioli rivestimento Trevira
Trevira upholstered operator chair with wheels and armrests

cod. 63170000



Poltroncina operativa con base girevole a 5 razze in nylon di colore nero, su ruote piroettanti. Movimento di elevazione a gas. Imbottitura in poliuretano espanso indeformabile. Inclinazione schienale regolabile e bloccabile millimetricamente con manopola. Sedile regolabile tramite comando di elevazione a gas con leva. Completa di braccioli in nylon. Rivestimento in tessuto Trevira ignifugo. Conforme al D. Lgs 626 con prove UNI EN 1335. Omologata in classe 1/IM. Dimensioni base: diam. 640 mm - Altezza seduta: 400-520 mm - Altezza braccioli: 530-590 mm - Altezza schienale: 930-1050 mm

Operator chair with swivel 5 star base, black nylon, pivoting wheels. Gas spring height-adjustment. Polyurethane foam upholstery. Adjustable and blockable back section with millimetric height-regulation handle. Adjustable seat thanks to gas-spring height regulation handle. Includes nylon armrests. Trevira fire-retardant material upholstery. Complies with D. Lgs 626 with UNI EN 1335 tests. Class 1/IM approved. Base dimensions: diam. 640 mm - Seat height: 400-520 mm. Armrests height: 530-590 mm - backrest height: 930-1050 mm

Rivestimenti Trevira
Trevira upholsteries



Rivestimenti Skai
Skai upholsteries



Poltrona operativa su ruote con braccioli rivestimento Skai
Skai upholstered operator chair with wheels and armrests

cod. 63170069

Poltrona operativa su ruote senza braccioli rivestimento Trevira
Poltrona operativa su ruote senza braccioli rivestimento Trevira

cod. 63170001

Poltrona operativa su ruote senza braccioli rivestimento Skai
Poltrona operativa su ruote senza braccioli rivestimento Skai

cod. 63170070

Seduta attesa con braccioli rivestimento Trevira
Trevira upholstered waiting room chair with armrests


cod. 63170003



Sedia a 4 gambe con struttura in tubo di acciaio, verniciata a polveri epossidiche di colore nero. Piedini antiscivolo. Sedile e schienale imbottiti in poliuretano espanso e rivestiti in tessuto Trevira ignifugo. Controscocca in polipropilene di colore nero. Completa di braccioli in nylon. Omologata in classe 1/IM. Dimensioni: mm 680x610x800h - Altezza seduta: 380 mm - Altezza braccioli: 420 mm.

Chair with 4 tubular steel legs, black epoxy-powder coated. Anti-slip glides. Polyurethane foam seat and backrest Trevira fire-retardant material upholstery. Polypropylene black back structure. Nylon armrests included. Class 1/IM approved. Dimensions: mm 680x610x800h - Seat height: 380 mm - Armrests height: 420mm.

Rivestimenti Trevira
Trevira upholsteries

		
Rosso Red RA 28	Blu Blue RA 71	Grigio Grey RA 80

Rivestimenti Skai
Skai upholsteries

		
Rosso Red SK 28	Blu Blue SK 71	Grigio Grey SK 80

Seduta attesa con braccioli rivestimento Skai
Skai upholstered waiting room chair with armrests

cod. 63170072

Seduta attesa senza braccioli rivestimento Trevira
Trevira upholstered waiting room chair without armrests

cod. 63170002

Seduta attesa senza braccioli rivestimento Skai
Skai upholstered waiting room chair without armrests

cod. 63170108

Area visita ambulatoriale

Consulting room furniture



Lettino da visita ad altezza fissa a 1 snodo 2 sezioni
Fixed height 1 joint 2 section examination table

cod. 62090132



Struttura in acciaio Inox. Schienale regolabile manualmente tramite cremagliera con blocco in più posizioni. I piani sono realizzati con una imbottitura in poliuretano espanso indeformabile e rivestiti in tessuto spalmato ignifugo (classe 1/IM), lavabile e disinfettabile. Portarotolo incluso. Dim. 1760x600x780h cm

Stainless steel structure. Manually adjustable backrest thanks to a multi-positioning block rack. Non-deformable polyurethane foam padded tops, upholstered with washable and disinfectable (class 1/IM) fire retardant material. Paper roll holder included. Dim. 1760x600x780h mm

Rivestimento di serie
Standard upholstery



Grigio 28
Grey 28

Varianti colore
Different colour options



Bianco 1
White 1



Nero 26
Black 26

Lettino da visita ginecologico ad altezza fissa a 3 sezioni
Fixed height 3 section gynaecological examination table

cod. 62050002



Lettino ginecologico a due snodi con struttura realizzata in tubo di acciaio verniciato a polveri epossidiche. Schienale e gambale regolabili mediante cremagliera registrabile su diverse posizioni. Piano con rinforzi interni in acciaio, imbottito in poliuretano espanso indeformabile e rivestito in tessuto spalmato ignifugo (classe 1/IM), lavabile e disinfettabile. Completo di reggicoscie regolabile stampato in poliuretano morbido e di portacatino realizzato in acciaio Inox. Dim. mm 1900x600x800h.

Two joint gynaecological examination table made of epoxy powder painted tubular steel. Manually adjustable back and leg rests thanks to a multi-positioning block rack. Inner reinforcing steel top, non-deformable polyurethane foam padding, upholstered with washable and disinfectable (class 1/IM) fire retardant coated material. Includes polyurethane-molded adjustable leg rests and stainless steel bowl holder. Dim. 1900x600x800h mm.

Rivestimento di serie
Standard upholstery



Grigio 28
Grey 28

Varianti colore
Different colour options



Bianco 1
White 1



Nero 26
Black 26

Porta rotolo
Paper roll holder

cod. 62020003

Sgabello imbottito con base a 5 razze in alluminio su ruote ad elevazione a vite
Padded seat stool, aluminium 5 star base on wheels, elevation mechanism

cod. 62090028



Sgabello con basamento a 5 razze in alluminio su ruote piroettanti. Regolabile in altezza tramite meccanismo a vite da mm. 430 a mm. 530. Sedile imbottito in poliuretano espanso indeformabile e rivestito in tessuto spalmato ignifugo (classe 1/IM), lavabile e disinfettabile. Dim. mm 630x630x430-530h

Aluminium 5 star base stool with swivel wheels. Height adjustment thanks to elevating mechanism from 430 to 530 mm. Non-deformable polyurethane foam padded seat upholstered with washable and disinfectable (class 1/IM) fire retardant coated material. Dim. mm 630x630x430-530h

Rivestimento di serie
Standard upholstery



Grigio
Grey

Area visita ambulatoriale

Consulting room furniture

Sgabello in alluminio con base a 5 razze su piedi ad elevazione a vite
Aluminium stool with 5 star base on glides with elevation mechanism

cod. 62090029

Sgabello realizzato in lega leggera con basamento a 5 razze, su piedini. Regolabile in altezza tramite meccanismo a vite da mm. 450 a mm. 600. Sedile in acciaio Inox.
Dim. mm 580x580x450-600h

Stool made of light alloy with a 5 star base, on glides. Height adjustable thanks to elevating mechanism from 450 mm to 600 mm. Stainless steel seat.
Dim. mm 580x580x450-600h

Sgabello in alluminio con base a 5 razze su ruote ad elevazione a vite
Dim. mm 620x620x450-600h
Aluminium stool with 5 star base on wheels with elevation mechanism
Dim. mm 620x620x450-600h

cod. 62090094

Tavolo servitore per sala operatoria regolazione altezza manuale
Manual height adjustment system Mayo table

cod. 60820051



Tavolo servitore per sala operatoria in acciaio Inox 18/10 (AISI 304). Regolazione altezza manuale. Piano di lavoro ad invaso fisso. Basamento in lega di alluminio inossidabile a 4 razze con ruote diam. 50 mm. Altezza mm: min. 930 – max. 1550. Dimensioni piano di lavoro mm: 660x400x20h. Dimensioni esterne mm: 750x450x930h. Peso: 7,5 Kg.

18/10 stainless steel (AISI 304) Mayo table. Manual height adjustment system. Top is fixed. Stainless Aluminium alloy base with 4 star base with 50 mm castor wheels. Height mm: min. 930 - max. 1550. Top dimensions mm: 660x400x20h. External dimensions mm: 750x450x930h. Weight: 7,5 Kg.

Paravento a 3 ante su piedini
3 panel privacy screen on glides

cod. 62090061



Paravento a 3 elementi su piedini con struttura realizzata in acciaio cromato. Teli realizzati in PVC ignifugo e lavabile di colore bianco. Dimensioni chiuso: mm 500x50x1750h. Dimensioni aperto: mm 1600x50x1750h.

3 panel privacy screen on glides, chromed steel structure. PVC fire retardant washable white curtains. Dimensions when closed: mm 500x50x1750h. Dimensions when open: mm 1600x50x1750h.

Armadi farmaci con ante in bilaminato

Laminate doors medicine cabinets

Colonna 2 ante - attrezzata farmacia 60 vaschette - con tesoretto - dim. mm 900x660x2030h

cod. 642NN246

2 door column base unit with 60 pharmacy trays - with lockable drug cabinet - dim mm 900x660x2030h



Armadio porta farmaci realizzato in conglomerato ligneo bilaminato sp. 20 mm. Classe di emissione E1. A richiesta disponibile l'euroclasse di reazione al fuoco B-s1,d0. Base completa di telaio in acciaio verniciato a polveri epossidiche completa di piedi realizzati in tubolare metallico diam. 50 mm, con possibilità di regolazione di 30 mm. Interno attrezzato con 60 scomparti porta farmaci in policarbonato trasparente (10 ogni vano); n. 5 ripiani interni sp. 20 mm in bilaminato, bordato in abs 2 mm. Completo di tesoretto porta stupefacenti. Cerniere robuste, permettono all'anta un'apertura di 270°. Completa di serratura con chiave anti shock.

Medicine cabinet made of 20 mm bilaminated wood conglomerate. E1 emission class. On request B-s1, d0 fire reaction Euroclass is also available. Epoxy powder painted steel frame base with glides made of 50 mm diam. metal pipe, 30 mm adjustment option. 60 internal transparent polycarbonate trays (10 per compartment); 5 internal shelves made of 20 mm bilaminated, 2mm abs edge-banding. Includes drugs lockable compartment. Sturdy hinges allow a 270° door opening. Includes shockproof locking system and key.

Colonna 2 ante - attrezzata farmacia 20 vaschette - dim. mm 900x460x2030h

cod. 642NN239

2 door column base unit with 20 pharmacy trays - dim. mm 900x460x2030h

Colonna 2 ante - attrezzata farmacia 60 vaschette - dim. mm 900x660x2030h

cod. 642NN238

2 door column base unit with 60 pharmacy trays - dim. mm 900x460x2030h



Gamma colori ante
Door colour options



Bianco
White



Silver
Silver

Lampada da osservazione a luce alogena con doppia lampadina e braccio rigido a snodi su piantana con ruote

Two bulbs examination lamp with articulated joints arm on castor base

cod. 62030025



Vano riflettore in alluminio provvisto di 2 lampadine alogene dicroiche da 20W 12V 10° IRC ciascuna e vetro di protezione. 40.000 lux a 50 cm. Impugnatura ergonomica di movimentazione e braccio a snodi con frizionati meccaniche.

Destinazione d'uso: osservazione. Non è consentito l'uso in sala operatoria. Consumo 40W, durata lampadina 5000 ore. Intensità luminosa a 50 cm. 40.000 lux, a 1 mt. 8.000 lux. Campo illuminato a cm. 50: 180 mm. Regolazione della luminosità. Diametro esterno del riflettore mm. 140. Conferme alle norme CEI 62-5 IEC 60601-1. Marchi e Direttive: IMQ-CE, 93/42 CEE. Lampada fissata su stativo a 5 ruote di cui due con freno. Movimento in altezza min/max 600-1600 mm.

Die-cast aluminium reflector equipped with no. 2 halogen dichroic bulbs 20W12V 10° IRC each and with glass protection shield. 40.000 lux at 50 cm. Ergonomic handle to move the lamp and articulated joints arm with mechanical frictions.

Intended use: examination. Unsuitable for surgery and operating room. Consumption 40W, life of the bulbs 5000 hours. Light intensity at 50 cm. 40.000 lux, at 1 meter 8.000 lux. Light field size at cm. 50: 180 mm. Dimmer. Diameter of the reflector mm. 140. Conforms to IEC Standards 62-5 IEC 60601-1. European Directive: IMQ-CE, 93/42 CEE. Adjustment height with 5 star castor base, 2 w/brake: 600-1600 mm.



Ambulatorio cardiologico

Cardiology clinic



Ambulatori



Area ufficio

Office area furniture



Contenitore alto a 2 ante inferiori in legno e 2 ante superiori con telaio in alluminio e vetro satinato con serratura 90x45x210h cm

cod. 64033257F

2 bottom doors column unit made of wood and 2 upper doors made of aluminium frame and satin finish glass with locking system 90x45x210h cm



Struttura sp. 18 mm e ripiani realizzati con pannelli in classe E1 rivestiti con carta melaminica bordati in abs. Due ante inferiori in conglomerato ligneo melaminico sp. 18 mm bordate in abs, complete di serratura. Due ante superiori in vetro satinato e temperato con telaio in alluminio. Maniglie in metallo verniciate finitura alluminio. Piedini di livellamento con regolazione dall'interno. Internamente quattro ripiani in nobilitato regolabili in altezza.

18 mm thick structure and E1 class paneled shelves coated with melamine paper abs edge-banding. Two bottom doors made of 18 mm conglomerate melamine wood abs edge-banding, includes locking system. Two upper satin-finished and tempered glass doors with aluminium frame. Metal handles aluminium-finished painted. Leveling glides with internal adjustment mechanism. Four height adjustable internal shelves made of laminate wood.

Disponibile in tre essenze di nobilitato
Available in 3 laminated options



Contenitore alto a 2 ante in legno con serratura 90x45x210h cm
Tall unit with 2 wooden doors and locking device 90x45x210h cm

cod. 64033253F

Contenitore alto a giorno con 4 ripiani e serratura 90x45x210h cm
Tall 4-shelf open unit with locking device 90x45x210h cm

cod. 64033252F

Scrivania lineare 160x80x72h cm
Linear desk 160x80x72h cm

cod. 64033001F



Piano realizzato in particelle di legno sp. 25 mm. a bassa emissione di formaldeide, rivestito con carta melaminica su due lati, antigraffio e antiriflesso. Bordi perimetrali arrotondati in abs sp. 2 mm. Gambe realizzate in lamiera di acciaio verniciata a polveri epossidiche tinta alluminio goffrato, dotate di piedini di livellamento. Completa di trave telescopica di collegamento elettrificabile.

Low-formaldehyde emission wood particles 25mm top, melamine paper overlay on two sides, anti-scratch and anti-reflection. 2mm abs round perimeter edges. Embossed aluminium die epoxy powder coated steel sheet legs, with leveling glides. Includes telescopic beam for electrifiable connection.

Piano disponibile in tre essenze di nobilitato
Top available in 3 veneer options



Scrivania lineare 120x80x72h cm
Linear desk 120x80x72h cm

cod. 64033003F

Scrivania lineare 140x80x72h cm
Linear desk 140x80x72h cm

cod. 64033002F

Scrivania lineare 180x80x72h cm
Linear desk 180x80x72h cm

cod. 64033000F

Area ufficio

Office area furniture

Cassettiera su ruote a 3 cassetti 41,5x55x60h cm
Cabinet on wheels, 3 drawers 41,5x55x60h cm

cod. 64032040F



Realizzata con pannelli di sp. 18 mm rivestiti con carta melaminica su due lati in classe E1. Frontali e top bordati in abs arrotondati. Struttura con bordi in abs. Ruote piroettanti con freno. Cassetti a scorrimento su guide in metallo con chiusura centralizzata. Maniglie in metallo verniciate finitura alluminio.

Made of 18mm thick panels of melamine paper overlay on two sides in E1 class. Abs edge-banding on front part and top. Abs edging structure. Pivoting wheels with brakes. Sliding drawer on metal guides with central locking system. Metal handles with aluminium paint finish.

Disponibile in tre essenze di nobilitato
Available in 3 laminate options



Poltrona operativa su ruote con braccioli rivestimento Trevira
Trevira upholstered operator chair with wheels and armrests


cod. 63170000



Poltroncina operativa con base girevole a 5 razze in nylon di colore nero, su ruote piroettanti. Movimento di elevazione a gas. Imbottitura in poliuretano espanso indeformabile. Inclinazione schienale regolabile e bloccabile millimetricamente con manopola. Sedile regolabile tramite comando di elevazione a gas con leva. Completa di braccioli in nylon. Rivestimento in tessuto Trevira ignifugo. Conforme al D. Lgs 626 con prove UNI EN 1335. Omologata in classe 1/IM. Dimensioni base: diam. 640 mm - Altezza seduta: 400-520 mm - Altezza braccioli: 530-590 mm - Altezza schienale: 930-1050 mm

Operator chair with swivel 5 star base, black nylon, pivoting wheels. Gas spring height-adjustment. Polyurethane foam upholstery. Adjustable and blockable back section with millimetric height-regulation handle. Adjustable seat thanks to gas-spring height regulation handle. Includes nylon armrests. Trevira fire-retardant material upholstery. Complies with D. Lgs 626 with UNI EN 1335 tests. Class 1/IM approved. Base dimensions: diam. 640 mm - Seat height: 400-520 mm. Armrests height: 530-590 mm - backrest height: 930-1050 mm

Rivestimenti Trevira
Trevira upholsteries



Rosso Red RA 28	Blu Blue RA 71	Grigio Grey RA 80
-----------------------	----------------------	-------------------------

Rivestimenti Skai
Skai upholsteries



Rosso Red SK 28	Blu Blue SK 71	Grigio Grey SK 80
-----------------------	----------------------	-------------------------

Poltrona operativa su ruote con braccioli rivestimento Skai
Skai upholstered operator chair with wheels and armrests

cod. 63170069

Poltrona operativa su ruote senza braccioli rivestimento Trevira
Trevira upholstered operator chair on wheels without armrests

cod. 63170001

Poltrona operativa su ruote senza braccioli rivestimento Skai
Skai upholstered operator chair on wheels without armrests

cod. 63170070

Seduta attesa con braccioli rivestimento Trevira
Trevira upholstered waiting room chair with armrests


cod. 63170003



Sedia a 4 gambe con struttura in tubo di acciaio, verniciata a polveri epossidiche di colore nero. Piedini antiscivolo. Sedile e schienale imbottiti in poliuretano espanso e rivestiti in tessuto Trevira ignifugo. Controscocca in polipropilene di colore nero. Completa di braccioli in nylon. Omologata in classe 1/IM. Dimensioni: mm 680x610x800h - Altezza seduta: 380 mm - Altezza braccioli: 420 mm.

Chair with 4 tubular steel legs, black epoxy-powder coated. Anti-slip glides. Polyurethane foam seat and backrest Trevira fire-retardant material upholstery. Polypropylene black back structure. Nylon armrests included. Class 1/IM approved. Dimensions: mm 680x610x800h - Seat height: 380 mm - Armrests height: 420mm.

Rivestimenti Trevira
Trevira upholsteries



Rivestimenti Skai
Skai upholsteries



Seduta attesa con braccioli rivestimento Skai
Skai upholstered waiting room chair with armrests

cod. 63170072

Seduta attesa senza braccioli rivestimento Trevira
Trevira upholstered waiting room chair without armrests

cod. 63170002

Seduta attesa senza braccioli rivestimento Skai
Skai upholstered waiting room chair without armrests

cod. 63170108

Area visita cardiologica

Cardiology clinic furniture



Lettino per terapia/cardiologico ad altezza fissa a 1 snodo 2 sezioni
Fixed height 1 joint 2 section treatment/cardiology table

cod. 62080000



Struttura realizzata in multistrato di faggio verniciato. Schienale regolabile manualmente tramite cremagliera con blocco in più posizioni. Piano con rinforzi interni in acciaio, imbottito in poliuretano espanso indeformabile e rivestito in tessuto spalmato ignifugo (classe 1/IM), lavabile e disinfettabile. Dim. 1900x750x700h cm

Varnished beech multi-layer frame. Manually adjustable backrest thanks to a multi-positioning block rack. Steel internal reinforcement top, non-deformable polyurethane foam padding, upholstered with washable and disinfettable (class 1/IM) fire retardant coated material. Dim. 1900x750x700h mm.

Rivestimento di serie
Standard upholstery



Grigio 28
Grey 28

Varianti colore
Different colour options



Bianco 1
White 1



Nero 26
Black 26

Porta rotolo
Paper roll holder

cod. 62020003

Sgabello imbottito con base a 5 razze in alluminio su ruote ad elevazione a gas
Padded seat stool with aluminium 5 star base with wheels and gas spring height adjustment

cod. 63170097



Sgabello con basamento a 5 razze in alluminio su ruote piroettanti. Regolabile in altezza mediante leva a gas da 420 a 540 mm. Sedile imbottito in poliuretano espanso indeformabile e rivestito in tessuto spalmato ignifugo (classe 1/IM), lavabile e disinfettabile. Dim. mm 630x630x420-540h

Aluminium 5 star base stool swivel castors. Gas spring height adjustment from 420 to 540 mm. Non-deformable polyurethane foam padded seat upholstered with washable and disinfectable (class 1/IM) fire retardant coated material. Dim. mm 630x630x420-540h

Rivestimento di serie
Standard upholstery



Grigio
Grey

Area visita cardiologica

Cardiology clinic furniture

Tavolo servitore per sala operatoria regolazione altezza oleodinamica
Hydraulic height adjustable surgery room Mayo table. Dim. mm 750x470x880h

cod. 60820050



Tavolo servitore per sala operatoria con struttura in acciaio Inox 18/10 (AISI 304). Regolazione altezza mediante pompa oleodinamica con movimento a pedale. Piano di lavoro ad invaso estraibile e sterilizzabile. Basamento in lega di alluminio inossidabile a 4 razze con ruote diam. 50 mm. Altezza mm: min. 880 - max. 1220. Dimensioni piano di lavoro mm: 700x450x15h. Dimensioni esterne mm: 750x470x880h. Peso: 18 Kg. Dim. mm 750x470x880h

(AISI 304) 18/10 stainless steel frame surgery room Mayo table. Hydraulic foot-operated pump for height adjustment. Top is sterilizable and extractable. Stainless Aluminium alloy base with 4 star base with 50 mm wheels. Height mm: min. 880 - max. 1220. Top dimensions: mm: 700x450x15h. External dimensions mm: 750x470x880h. Weight: 18 Kg.

Paravento a 3 ante su ruote
3 door privacy screen on wheels

cod. 62090062



Paravento a 3 elementi su ruote con struttura realizzata in acciaio cromato. Teli realizzati in PVC ignifugo e lavabile di colore bianco. Dimensioni chiuso: mm 500x50x1750h. Dimensioni aperto: mm 1600x50x1750h.

3 door privacy screen on wheels with galvanized steel frame. PVC fire retardant washable white curtains. Dimensions when closed: mm 500x50x1750h. Dimensions when open: mm 1600x50x1750h

Armadio vetrina a 2 ante superiori, 1 anta e 4 cassetti inferiori
2 upper door glass cabinet, 1 lower door and 4 lower drawers

cod. 62020000



Armadio con struttura in lamiera di acciaio verniciata a polveri epossidiche. Due ante superiori battenti realizzate in vetro trasparente con telaio perimetrale in acciaio verniciato, dotazione interna di 2 ripiani in vetro temperato. Parte inferiore con vano con anta cieca battente e vano a 4 cassetti. Maniglie morbide antitrauma. Piedi in acciaio verniciato con piedini di livellamento. Ante dotate di serratura con chiave anti shock. Dim. 800x 500x 1900h

Cabinet made with epoxy powder painted steel frame base. Two transparent glass with painted steel frame leaf doors on top, 2 tempered glass internal shelves. Lower part with no-window door and 4 drawer compartment. Rubber handles. Leveling glides with internal adjustment mechanism. Doors with locking system and shockproof key. Dim. 800x 500x 1900h mm

Lampada scialitica a led per sala operatoria su piantana con ruote
Led examination lamp for surgery and diagnostic environment on castor base

cod. 62030029



Riflettore piatto per ridurre al minimo gli ingombri dotato di comode impugnature laterali per facilitarne il posizionamento. La struttura ha una movimentazione laterale a 360°. Il movimento verticale del braccio avviene grazie ad una sistema di bilanciamento compensato a molla. Il riflettore può essere ruotato sull'asse verticale e orizzontale. Ruote antistatiche dotate di freni per garantire una elevata stabilità.

Destinazione d'uso: ambulatorio, sala chirurgica. Intensità luminosa a 1 mt. 50.000 lux. Temperatura di colore: 5.000 °K. Indice di resa cromatica (CRI): 90 Ra. Diametro del campo luminoso al 50% dell'intensità luminosa (d50): 85 mm. Diametro del campo luminoso al 10% dell'intensità luminosa (d10): 140 mm. Profondità d'illuminamento IEC 60601-2-41- (L1+L2) al 20%: 150 cm (30+180). Energia totale irradiata Ee quando l'illuminazione raggiunge livello max: 119 W/m². Rapporto fra l'energia irradiata Ee, e l'illuminazione Ec: 2,38 mW/m².lx. Energia UV irradiata per una lunghezza d'onda minore di 400 nm: 0,001 W/m². Tensione di alimentazione: 100-230 V, Frequenza: 50/60 Hz, Assorbimento elettrico: 40 VA, Sorgente luminosa Led: N. 12, Durata Leds: 50.000 ore. Direttiva: 93/42 CEE, Norme: IEC 60601-2-41. Classificazione prodotto (Dispositivo Medico): Classe 1.

Round and ultra-flat shape of the light equipped with two handy side handles assure extremely easy positioning and handling allows to minimize overall dimensions. The structure has a side full-circle handling without any stops. The arm moves vertically thanks to a spring-compensated balancing system. The reflector can be rotated on the vertical and horizontal axis. The anti-static castors are equipped with brakes to ensure maximum stability.

Intended use: examination, surgery and operating room. Light intensity at 1 meter distance: 50.000 lux. Colour Temperature: 5.000 °K. Colour Rendering Index (CRI): 90 Ra. Light field diameter where the illuminance reaches 50% of Ec (d50): 85 mm. Light field diameter where the illuminance reaches 10% of Ec (d10): 140 mm. Depth of illumination IEC 60601-2-41- (L1+L2) at 20% of Ec: 150 cm (30+180). Total radiated energy Ee where illuminance reaches max level: 119 W/m². Ratio between radiated energy Ee, and illuminance Ec: 2,38 mW/m².lx. Radiated UV energy whit wavelight less than 400 nm: 0,001 W/m². Power transformer a.c.: 100-230 V, Frequency: 50/60 Hz. Electrical absorption: 40 VA. Luminous source: 12 LEDs, Average led life: 50.000 hours. Directive: 93/42 EEC, Norms: IEC 60601-2-41. Classification of product (medical device): Class 1.



Ambulatorio specialistico Specialist consulting room



Ambulatori



Area ufficio

Office area furniture



Contenitore basso a 2 ante con serratura 90x46,2x83,2h cm
2 door low cabinet with locking system 90x46,2x83,2h cm

cod. 64041018



Struttura sp. 18 mm rivestita con carta melaminica su due lati in classe E1, rifinita perimetralmente con bordo melaminico 0,4 mm. Ripiano realizzato con pannelli di particelle legno sp. 25 mm in nobilitato melaminico finitura cera rifinito perimetralmente con bordo abs 2 mm in tinta con la superficie. Ante realizzate con pannello di particelle di legno sp. 18 mm nobilitato melaminico finitura cera bordati perimetralmente in abs 2 mm in tinta con la superficie. Ante dotate di serratura. Maniglie in materiale plastico e metallo verniciate colore argento metallizzato.

18 mm structure coated with melamine paper E1 class on two sides, 0,4 mm melamine edge-banding. 25mm wood particles melamine laminate paneled top wax-finished with 2mm abs edge-banding matching the surface colour. 18mm wood particles melamine wax-finished laminate paneled doors with 2mm abs edge-banding matching the surface colour. Doors with locking system. Plastic and metal handles metal-grey colour painted.

Essenze di nobilitato disponibili
Laminate options available



Contenitore basso a giorno con serratura 90x46,2x83,2h cm
Low open unit with locking device 90x46,2x83,2h cm

cod. 64041106

Scrivanza direzionale 160x80x74h cm
Director's desk 160x80x74h cm

cod. 64080031



Piano realizzato in particelle di legno sp. 18 mm. nobilitato in melaminico a bassa emissione di formaldeide (Classe E1) e bordato perimetralmente in abs 2 mm in tinta con la superficie. Gambe realizzate in tubolare di acciaio trafilato a sezione trapezoidale, sp. 2 mm verniciate a polveri epossidiche con piedini livellatori. Nella parte trasversale superiore sono predisposte per il fissaggio delle travi portanti. Travi portanti realizzate in tubolare di acciaio trafilato a sezione rettangolare verniciate a polveri epossidiche.

18 mm wood particles melamine (E1 Class) low-formaldehyde-emission laminate top with 2mm abs edge-banding matching the surface colour.

Legs made of extruded steel pipe with trapezoidal section, 2mm epoxy powder coated with leveling glides. Upper horizontal part set up for supporting beam assembly. Supporting beams made of extruded steel pipe with epoxy powder coated rectangular section.

Essenze di nobilitato disponibili
Laminate options available



Noce canaletto 20
Noce canaletto 20



Wengè 45
Wengè 45



Acero taki 58
Maple taki 58



Bianco bril 69
White bril 69

Scrivanza direzionale 120x80x74h cm
Director's desk 120x80x74h cm

cod. 64080032

Scrivanza direzionale 140x80x74h cm
Director's desk 140x80x74h cm

cod. 64080033

Scrivanza direzionale 180x80x74h cm
Director's desk 180x80x74h cm

cod. 64080034

Cassettiera su ruote a 3 cassetti 42x55,2x57,3h cm
3 drawer set on wheels 42x55,2x57,3h cm

cod. 64041016



Realizzata con pannelli di sp. 18 mm rivestiti con carta melaminica su due lati in classe E1, rifinita perimetralmente con bordo melaminico 0,4 mm. Frontali realizzati con pannello di particelle di legno sp. 18 mm nobilitato melaminico finitura cera bordati perimetralmente in abs 2 mm in tinta con la superficie. Cassetti a scorrimento su guide in metallo con cuscinetti in nylon dotati di fine corsa in estrazione e self-closing in chiusura. Serratura centralizzata. Ruote piroettanti in nylon grigio. Maniglie in materiale plastico e metallo verniciate colore argento metallizzato.

Made of with melamine paper E1 class on 2 sides, 0,4 mm melamine edge-banding. Front part made of 18mm wood particles melamine wax-finished laminate paneled doors with 2mm abs edge-banding matching the surface colour. Sliding drawers on metal guides with shock-absorption nylon bearings during opening and self-closing during closure. Centralized locking system. Grey nylon swivel castors. Plastic and metal handles metal silver coated.

Essenze di nobilitato disponibili
Laminate options available



Argento golf 01
Silver golf 01



Noce 22
Walnut 22



Wengè 45
Wengè 45



Acero taki 58
Maple taki 58



Bianco bril 69
White bril 69

Area ufficio

Office area furniture

Poltrona operativa su ruote con schienale alto, braccioli regolabili, rivestimento tessuto ignifugo
Operator chair on wheels with high backrest, adjustable armrests, fire-retardant material upholstery

cod. 63100011



Poltroncina operativa con base girevole a 5 razze in nylon di colore nero su ruote auto frenanti piroettanti diam. 65 mm. Sedile imbottito in poliuretano espanso indeformabile, rivestito in tessuto ignifugo. Schienale rivestito in rete autoportante ignifuga. Meccanismo sincronizzato con regolazione intensità/resistenza del movimento dello schienale in funzione del peso dell'utente. 7 posizioni di blocco con antishock, angolo inclinazione meccanismo 23°. Completa di braccioli regolabili in altezza, larghezza e profondità. Conforme al D. Lgs 81/2008 con prove UNI EN 1335. Dimensioni base: 670x620 mm - Altezza seduta: 420-550 mm - Altezza braccioli: 630-760 mm - Altezza schienale: 1050-1180 mm

Swivel 5 star base operator chair, black colour nylon on self-breaking swivel 65 mm diam. castor wheels. Non-deformable polyurethane foam padded seat upholstered with fire retardant material. Backrest upholstered with self-supporting fire retardant net. Synchronized mechanism with intensity/resistance backrest movement according to operator's weight. 7 blocking positions with shock absorption, 23° back angle adjustment mechanism. Height, width and depth adjustable armrests. Complies with D. Lgs 81/2008 with UNI EN 1335 tests. Base dimensions: 670x620 mm - seat height 420-550 mm. Armrest height 630-760 mm - backrest height 1050-1180 mm

Rivestimento di serie
Standard upholstery



Nero
Black

Variante colore
Different colour options



Silver grey
Silver grey

Poltrona operativa su ruote con schienale alto, braccioli fissi, rivestimento tessuto ignifugo
Operator chair on wheels with high backrest, fixed height armrests, fire retardant material upholstery

cod. 63100012



Poltroncina operativa con base girevole a 5 razze in nylon di colore nero su ruote auto frenanti piroettanti diam. 55 mm. Sedile e schienale imbottiti in poliuretano espanso indeformabile, rivestito in tessuto ignifugo colore nero. Meccanismo a contatto permanente per regolazione altezza e inclinazione schienale. Completa di braccioli in nylon. Conforme al D. Lgs 81/2008 con prove UNI EN 1335. Omologata in classe 1/IM. Dimensioni base: 640x610 mm - Altezza seduta: 450-550 mm - Altezza braccioli: 670-770 mm - Altezza schienale: 1010-1110 mm

Operator chair with 5 star swivel base of black colour nylon on self-breaking 55mm diam. swivel castor wheels. Non-deformable polyurethane foam padded seat and backrest upholstered with fire retardant black material. Permanent contact mechanism for height and back angle adjustment. Includes nylon armrests. Complies with D. Lgs 81/2008 with UNI EN 1335 tests. Class 1/IM approval. Base dimensions: 640x610 mm - seat height: 450x550 mm - armrest height: 670-770 mm - backrest height: 1010-1110 mm

Rivestimenti Trevira
Trevira upholstery



Rosso 059
Red 59



Blu 073
Blue 073



Grigio 078
Grey 078

Rivestimenti Skai
Skai upholstery



Rosso 609
Rosso 609



Blu 622
Blue 622



Grigio 625
Grey 625



Poltrona operativa su piedi con schienale alto, rivestimento tessuto ignifugo
High back operator chair with glides, fire retardant upholstery

cod. 63100021

Poltrona operativa su piedi con schienale alto, braccioli fissi, rivestimento tessuto ignifugo
High back operator chair on glides, fixed armrests, fire retardant upholstery

cod. 63100022

Poltrona operativa su slitta con schienale alto, rivestimento tessuto ignifugo
High back sled base chair, fire retardant upholstery

cod. 63100023

Poltrona operativa su slitta con schienale alto, braccioli fissi, rivestimento tessuto ignifugo
High back sled base chair, fixed armrests, fire retardant upholstery

cod. 63100024

Rivestimenti Trevira
Trevira upholsteries



Rosso 059
Red 59



Blu 073
Blue 073



Grigio 078
Grey 078

Rivestimenti Skai
Skai upholsteries



Rosso 609
Rosso 609



Blu 622
Blue 622



Grigio 625
Grey 625

Area visita specialistica

Specialist consulting room furniture



Lettino da visita ad altezza variabile elettrica su colonne
Electric lifting columns examination bed

cod. 62020002



Lettino da visita ad altezza variabile con struttura realizzata in acciaio verniciato a polveri epossidiche antimicrobiche.

La movimentazione in altezza prevede l'utilizzo di colonne telescopiche, motorizzate elettricamente e comandate da apposita pulsantiera.

Il basamento è protetto da carter in tecnopolimero per consentire la facile sanificazione.

Inclinazione della sezione schiena (70°) regolabile elettricamente.

Il piano superiore è realizzato con una imbottitura in poliuretano espanso indeformabile e rivestito in tessuto spalmato ignifugo (classe 1/IM), lavabile e disinfettabile. Piedini registrabili in gomma antiscivolo.

Examination bed with variable height regulations in epoxy coated steel with antimicrobial additive. Telescopic column height regulation using bedside controls. The technopolymer protection base cover makes cleaning easy.

Back height and inclination is regulated (70°) by electric actuator. The surface is constructed in padded indeformable expanded polyurethane and upholstered in fireproof washable and disinfectant eco-leather (Class 1/IM). Two adjustable anti-slip rubber feet.

Rivestimento di serie
Standard upholstery



Grigio 28
Grey 28

Varianti colore
Different colour options



Bianco 1
White 1



Nero 26
Black 26

Dati tecnici

Dispositivo medico di classe I (Direttiva 93/42 CEE)
 Conforme ai seguenti standard: CEI EN 60601-2-38/A1
 Dimensioni piano rete: 1810x600 mm
 Minima altezza dal suolo: 560 mm
 Massima altezza dal suolo: 960 mm
 Inclinazione sezione schiena: 70°
 Peso paziente: 150 kg

Dati elettrici

Tensione di alimentazione: 220V – 50 Hz
 Corrente assorbita: 1,5 A
 Tensione di funzionamento: 24 Vcc
 Classe di isolamento: I / B
 Grado di protezione: IP 66

Technical data

Class I Medical Device (Directive 93/42 CEE)
 Conforms to CEI EN 60601-2-38/A1 standards
 Surface dimensions: 1810x600 mm
 Minimum floor height: 560 mm
 Maximum floor height: 960 mm
 Back section inclination: 70°
 Patient weight: 150 kg

Dati elettrici

Tensione di alimentazione: 220V – 50 Hz
 Corrente assorbita: 1,5 A
 Tensione di funzionamento: 24 Vcc
 Classe di isolamento: I / B
 Grado di protezione: IP 66

Porta rotolo
 Paper roll

cod. 6202003

Letto da visita a 2 sezioni ad altezza variabile oleodinamica
 2 section hydraulic examination bed, height adjustable

cod. 6202007

Letto da visita ad altezza variabile oleodinamica con struttura realizzata in acciaio verniciato a polveri epossidiche antimicrobiche. La regolazione in altezza del piano da mm 550 a mm 930 avviene tramite pompa oleodinamica azionabile da pedali posti ai lati del letto. Altezza e inclinazione della sezione schiena (70°) regolabili manualmente tramite dispositivi a gas che ne garantiscono una movimentazione servo assistita. Tali meccanismi sono azionabili interagendo con la maniglia posta sul retro dello schienale. I piani sono realizzati con una imbottitura in poliuretano espanso indeformabile e rivestiti in tessuto spalmato ignifugo (classe 1/IM), lavabile e disinfettabile. La struttura poggia su piedini registrabili in gomma antiscivolo. Peso paziente: 170 kg.

Examination bed with variable height regulations in epoxy coated steel with antimicrobial additive. Surface height regulation from 550 to 930 mm using hydraulic foot pedals located at each side of the bed. Power assisted back section regulation (70°) using pneumatic gas spring controlled by handle located underneath back section. The surface is constructed in padded indeformable expanded polyurethane and upholstered with washable and disinfettable (class 1/IM) fire retardant material. Adjustable anti-slip rubber feet. Patient weight: 170 kg.

Dati tecnici

Dimensioni piano rete: 1900x650x60 mm
 Dimensioni sezione schiena: 650x650x60 mm
 Dimensioni sezione bacino/gambale: 1250x650x60 mm
 Movimento sezione schiena: 70°
 Minima altezza dal suolo: 550 mm
 Massima altezza dal suolo: 930 mm
 Peso paziente: 170 kg

Technical data

Surface dimensions: 1900x650x60 mm
 Back section dimensions: 650x650x60 mm
 Pelvic/leg section dimensions: 1250x650x60 mm
 Back regulation: 70°
 Minimum floor height: 550 mm
 Maximum floor height: 930 mm
 Patient weight: 170 kg

Rivestimento di serie
 Standard upholstery



Grigio 28
 Grey 28

Varianti colore
 Different colour options



Bianco 1
 White 1



Nero 26
 Black 26

Area visita specialistica

Specialist consulting room furniture

Letto da visita a 2 sezioni ad altezza variabile oleodinamica, con Trendelenburg
2 section hydraulic examination bed, height adjustable with Trendelenburg

cod. 62020008

Letto da visita a 2 sezioni ad altezza variabile oleodinamica, su ruote
2 section hydraulic examination bed, height adjustable on wheels

cod. 62020009

Letto da visita a 2 sezioni ad altezza variabile oleodinamica, su ruote con Trendelenburg
2 section hydraulic examination bed, height adjustable with Trendelenburg on wheels

cod. 62020010

- Nella zona piedi del letto è presente una maniglia che permette le posizioni di Trendelenburg e reverse Trendelenburg (-15°/+15°).
- Basamento con quattro ruote gemellate diametro 100 mm, dotate di freno.

- Manual Trendelenburg and reverse Trendelenburg (-15°/+15°) positioning assisted by a gas spring mechanism using handle easily reachable at foot end.
- Base with 100 mm diam. four twin wheels with break.

Porta rotolo
Paper roll

cod. 62020003

Sgabello imbottito con base a 5 razze in alluminio su ruote ad elevazione a gas
Padded seat stool with 5 star aluminium base on wheels with gas spring height adjustment mechanism

cod. 60820019



Sgabello ad elevazione a gas con sistema di sicurezza fine corsa. Poggia piedi e schienale regolabili. Sedile rotondo imbottito e rivestito in similpelle lavabile. Base a 5 razze in lega di alluminio inossidabile con ruote diam. 50 mm. Altezza min. 660 mm - max 800 mm. Sedile diam. 360 mm. - base diam. 660 mm. Peso: 8,5 Kg. Dim. mm 560x560x660-800h

Gas spring height adjustment stool with end-stop security system. Adjustable footrest and backrest. Padded round seat faux leather washable upholstery. Stainless aluminium alloy 5 star base with 50 mm diam. wheel castors. Height mm: min. 660 - max 800. Seat diam. 360 mm. Base diam. 660 mm. Weight: 8,5 Kg. Dim. mm 560x560x660-800h

Rivestimento di serie
Standard upholstery



Grigio
Grey

Tavolo servitore per sala operatoria regolazione altezza oleodinamica
Hydraulic height adjustment operating room Mayo table

cod. 60820049



Tavolo servitore per sala operatoria con struttura in acciaio Inox 18/10 (AISI 304). Regolazione altezza mediante pompa oleodinamica con movimento a pedale. Piano di lavoro ad invaso estraibile e sterilizzabile. Basamento in tubo rettangolare con ruote diam. 60 mm antistatiche con paracolpi. Altezza mm: min. 900 - max. 1220. Dimensioni piano di lavoro mm: 700x450x15h. Dimensioni esterne mm: 820x540x900h. Peso: 20 Kg. Dim. mm 820x540x900h

Operating room Mayo table with 18/10 (AISI 304) stainless steel structure foot operated hydraulic pump height adjustment mechanism. Sterilizable and detachable top component. Rectangular pipe base with 60 mm diam. antistatic bumper castor wheels. Height mm: min. 900 - max. 1220. Top dimensions mm: 700x450x15h. External dimensions mm: 820x540x900h. Weight: 20 Kg. Dim. mm 820x540x900h

Area visita specialistica

Specialist consulting room furniture

Sistema divisorio telescopico abbattibile su ruote
Telescopic stowable partition system on wheels

cod. 65020014



Paravento con struttura su ruote in alluminio anodizzato e acciaio verniciato. Asta tubolare orientabile, telescopica e abbattibile. Movimento telescopico con estensione massima 204 cm. Anelli con ganci. Tenda in tessuto classe 1 ignifugo, idrorepellente antimacchia, lavabile. Dim. mm 750x650x1880h

Telescopic partition system on wheels made of anodized aluminium and painted steel. Adjustable, telescopic, stowable tubular pole. Telescopic movement with 204 cm maximum extension. Rings with hooks. Class1 fire retardant, water-repellent stain-proof, washable material curtain. Dim. mm 750x650x1880h

Rivestimento di serie
Standard upholstery



Verde TEN03
Green TEN03

Varianti colore
Different colour options



Azzurro TEN01
Baby Blue TEN01



Bianco TEN02
White TEN02

Armadi farmaci con ante in MDF rivestito

MDF doors medicine cabinets

Colonna 2 ante - attrezzata farmacia 60 vaschette - con tesoretto - dim. mm 900x660x2030h

Cod. 642NM246

2 doors column base unit - with 60 pharmacy trays - lockable drug cabinet – dim. mm 900x660x2030h



Armadio porta farmaci realizzato in conglomerato ligneo bilaminato sp. 20 mm. Classe di emissione E1. A richiesta disponibile l'euroclasse di reazione al fuoco B-s1,d0. Base completa di telaio in acciaio verniciato a polveri epossidiche completa di piedi realizzati in tubolare metallico diam. 50 mm, con possibilità di regolazione di 30 mm. Interno attrezzato con 60 scomparti porta farmaci in policarbonato trasparente (10 ogni vano); n. 5 ripiani interni sp. 20 mm in bilaminato, bordato in abs 2 mm. Completo di tesoretto porta stupefacenti. Ante in mdf rivestito con foglia polimerica. Tale soluzione consente di avere una continuità di rivestimento sulla parte frontale e sui bordi di ogni elemento, garantendo una migliore sanificazione. Elementi caratterizzanti sono i bordi perimetrali stondati con lavorazione a "saponetta" e l'incasso totalmente arrotondato che accoglie una maniglia realizzata in estruso di alluminio verniciato a polveri epossidiche, che si estende per la quasi totalità dell'altezza delle ante. Cerniere robuste, permettono alle ante un'apertura di 270°. Serratura con chiave anti shock.

Medicine cabinet made of 20 mm bilaminated wood conglomerate. E1 emission class. On request B-s1, d0 fire reaction Euroclass is also available. Epoxy powder painted steel frame base with glides made of 50 mm diam. metal pipe, 30 mm adjustment option. 60 internal transparent polycarbonate trays (10 per compartment); 5 internal shelves made of 20 mm bilaminated, 2mm abs edge-banding. Includes drugs lockable compartment. Mdf doors with polymeric foil. This allows continuity on the front part and edges of each element guaranteeing a better sanification process. Round perimeter edges, epoxy coated extruded aluminium flushed handle almost as long as the doors themselves. Sturdy hinges allow a 270° door opening. Includes locking system with shockproof key.



Ante bianche e maniglie silver RAL9006
White door and silver RAL 9006 handle



Ante silver e maniglie bianche RAL9003
Silver door and white RAL9003 handle

Armadi farmaci con ante in MDF rivestito

MDF doors medicine cabinets

Colonna 2 ante - attrezzata farmacia 20 vaschette - dim. mm 900x460x2030h
2 doors column base unit - with 20 pharmacy trays - dim. mm 900x460x2030h

Cod. 642NM239



Colonna 2 ante - attrezzata farmacia 60 vaschette - dim. mm 900x660x2030h
2 doors column base unit - with 60 pharmacy trays - dim. mm 900x660x2030h

Cod. 642NM238



Ante bianche e maniglie silver RAL9006
White door and silver RAL 9006 handle



Ante silver e maniglie bianche RAL9003
Silver door and white RAL9003 handle

Lampada scialitica a led da osservazione/chirurgia su piantana con ruote
Led examination lamp for observation room and minor surgery on castor base

cod. 62030028



Lampada da osservazione composta da 9 ottiche a leds suddivise in due circuiti separati 6+3. L'ottica della lampada è stata progettata per garantire un'illuminazione focalizzata e di profondità. Il diametro del campo illuminato è di 14 cm @ 0,5m. Il movimento del braccio tubolare a snodi è servoassistito da una molla a torsione che conferisce leggerezza nel movimento e stabilità nel posizionamento. Struttura in pressofusione di alluminio e tubolare in acciaio. Riflettore piatto e circolare dotato di impugnatura laterale sterilizzabili per facilitarne il posizionamento per ridurre al minimo gli ingombri. Il grande diametro del riflettore (195mm) e la disposizione radiale delle ottiche consentono la soppressione delle ombre ed una illuminazione tridimensionale. La forma liscia e arrotondata della cupola e della struttura permettono una facile pulizia e disinfezione. La lampada è equipaggiata con selettore di temperatura di colore (4500-5000Kelvin). Il cambio di colore avviene con l'utilizzo di soli leds monocromatici per evitare scomposizioni di colore sulla zona da osservare. Il confronto fra le due colorazioni (K) aumenta la visibilità dei dettagli e si adatta alla preferenza del medico. Tramite la pressione dei tasti posti sulla membrana frontale è possibile regolare: accensione/spengimento, temperatura di colore 5000°K e 4500°K, intensità luminosa a 6 livelli, luce di cortesia. La ridotta emissione di raggi IR dei leds unitamente alla bassa potenza impiegata consentono di ottenere una minima emissione di calore a vantaggio del comfort del paziente e del medico.

Destinazione d'uso: ambulatorio, sala chirurgica. Intensità luminosa a 0,5m di distanza (Ec) @ 5.000k: 86 Klx. Intensità luminosa a 0,5m di distanza (Ec) @ 4.500k: 80 Klx. Temperatura di colore: doppia selezione: 4500 / 5000° K. Indice di resa cromatica (CRI): 95 Ra. d10 diametro del campo luminoso @50cm (Ec): 140 mm. Energia totale irradiata Ee quando l'illuminazione raggiunge livello massimo (W/m²): 225. Rapporto fra l'energia irradiata Ee e l'illuminazione Ec (mW/m²lx): 2,80. Tensione alternata primaria (V a.c.): 80 ÷ 240. Tensione continua secondaria (V d.c.): 24. Frequenza (Hz): 50/60. Potenza assorbita (VA): 21. Controllo intensità luminosa (%):25 – 100 in 6 intervalli. Direttive: 2007/47/EC. Norma: IEC60601-2-41. Classificazione del prodotto (Dispositivi Medici): Classe I.

Examination light consists of 9 LED lenses split up into two separate 6+3 circuits. The lamp lens has been designed to provide focused and deep lighting. The diameter of the lighted field is 14 cm @ 0.5m. The movement of the articulated tubular arm is servo-assisted by a torsion spring which ensures lightness of movement and positioning stability. Die-cast aluminium and tubular steel structure. Round and ultra-flat shape of the light equipped with a removable handle suitable for sterilization. The radial layout of the lenses and the large-diameter lamp (195mm) allow for shadow suppression and three dimensional lighting. The smooth and rounded shape of the dome and structure make it easy to clean and disinfect. Lamp features a colour temperature sensor (4500-5000 Kelvin). Colour change is by means of the use of monochromatic LEDs only, to prevent colour break-up in the area to be observed. The comparison between the two colours (K) increases the visibility of details and adapts to the physician's preference. Light intensity and courtesy light can be adjusted at six different levels by means of the keys on the front membrane. The reduced emission of IR rays by the LEDs together with the low power employed permits obtaining minimum heat emission to the benefit of the comfort of both patient and doctor.

Intended use: examination, surgery and operating room. Light intensity at 0,5m distance (Ec) @ 5.000k: 86 Klx. Light intensity at 0,5m distance (Ec) @ 4.500k: 80 Klx. Color temperature: double selection: 4500 / 5000° K. Color rendering index (CRI): 95 Ra. d10 light field diameter @50cm (Ec): 140 mm. Total radiated energy Ee where the illuminance reaches max level (W/m²): 225. Ratio between radiated energy Ee and illuminance Ec (mW/m²lx): 2,80. Primary alternating voltage (V a.c.): 80 ÷ 240. Secondary continue voltage (V d.c.): 24. Frequency (Hz): 50/60. Absorbed power (VA): 21. Control of the illuminance (%):25 – 100 in 6 steps. Directive: : 2007/47/EC. Standards: IEC60601-2-41. Classification of product (Medical Device): Class I.



Ambulatorio ostetrico e ginecologico

Obstetrics and Gynaecology clinic



Ambulatori



Area ufficio

Office area furniture



Contenitore alto con 2 ante inferiori in legno e 2 ante superiori in vetro con serratura 90x46,2x198,4h cm High cabinet with 2 lower wooden doors and 2 glass upper doors with locking system



Struttura sp. 18 mm rivestiti con carta melaminica su due lati in classe E1, rifinito perimetralmente con bordo melaminico 0,4 mm. Ripiani realizzati con pannelli di particelle legno sp. 25 mm in nobilitato melaminico finitura cera rifiniti perimetralmente con bordo abs 2 mm in tinta con la superficie. Ante inferiori realizzate con pannello di particelle di legno sp. 18 mm nobilitato melaminico finitura cera bordate perimetralmente in abs 2 mm in tinta con la superficie. Ante superiori in vetro satinato e temperato, con telaio. Ante dotate di serratura. Maniglie in materiale plastico e metallo verniciate colore argento metallizzato.

18 mm structure coated with melamine paper E1 class on 2 sides, 0,4 mm melamine edge-banding. 25mm wood particles melamine laminate paneled top wax-finished with 2mm abs edge-banding matching the surface colour.

18mm wood particles melamine wax-finished laminate paneled lower doors with 2mm abs edge-banding matching the surface colour.

Upper doors are made of satin finish and tempered glass with frame. Doors with locking system. Plastic and metal handles metal-grey colour painted.

Essenze di nobilitato disponibili
Laminate options available



Argento golf 01
Silver golf 01



Noce 22
Walnut 22



Wengè 45
Wengè 45



Acero taki 58
Maple taki 58



Bianco bril 69
White bril 69

Contenitore alto con 2 ante in legno con serratura 90x46,2x198,4h cm
Tall unit with 2 wooden doors and locking device 90x46,2x198,4h cm

Contenitore alto a giorno con 4 ripiani e serratura 90x46,2x198,4h cm
Tall 4-shelf open unit with locking device 90x46,2x198,4h cm

cod. 64041105

Scrivania direzionale 160x80x74h cm
Director's desk 160x80x74h cm

cod. 64080031



Piano realizzato in particelle di legno sp. 18 mm. nobilitato in melaminico a bassa emissione di formaldeide (Classe E1) e bordato perimetralmente in abs 2 mm in tinta con la superficie. Gambe realizzate in tubolare di acciaio trafilato a sezione trapezoidale, sp. 2 mm verniciate a polveri epossidiche con piedini livellatori. Nella parte trasversale superiore sono predisposte per il fissaggio delle travi portanti. Travi portanti realizzate in tubolare di acciaio trafilato a sezione rettangolare verniciate a polveri epossidiche.

18 mm wood particles melamine (E1 Class) low-formaldehyde-emission laminate top with 2mm abs edge-banding matching the surface colour.

Legs made of extruded steel pipe with trapezoidal section, 2mm epoxy powder coated with leveling glides. Upper horizontal part set up for supporting beam assembly. Supporting beams made of extruded steel pipe with epoxy powder coated rectangular section.

Essenze di nobilitato disponibili
Laminate options available



Noce canaletto 20
Noce canaletto 20



Wengè 45
Wengè 45



Acero taki 58
Maple taki 58



Bianco bril 69
White bril 69

Scrivania direzionale 120x80x74h cm
Director's desk 120x80x74h cm

cod. 64080032

Scrivania direzionale 140x80x74h cm
Director's desk 140x80x74h cm

cod. 64080033

Scrivania direzionale 180x80x74h cm
Director's desk 180x80x74h cm

cod. 64080034

Area ufficio

Office area furniture

Cassettiera su ruote a 3 cassetti 42x55,2x57,3h cm
3 drawer set on wheels 42x55,2x57,3h cm

cod. 64041016



Realizzata con pannelli di sp. 18 mm rivestiti con carta melaminica su due lati in classe E1, rifinita perimetralmente con bordo melaminico 0,4 mm. Frontali realizzati con pannello di particelle di legno sp. 18 mm nobilitato melaminico finitura cera bordati perimetralmente in abs 2 mm in tinta con la superficie. Cassetti a scorrimento su guide in metallo con cuscinetti in nylon dotati di fine corsa in estrazione e self-closing in chiusura. Serratura centralizzata. Ruote piroettanti in nylon grigio. Maniglie in materiale plastico e metallo verniciate colore argento metallizzato.

Made of with melamine paper E1 class on 2 sides, 0,4 mm melamine edge-banding. Front part made of 18mm wood particles melamine wax-finished laminate paneled doors with 2mm abs edge-banding matching the surface colour. Sliding drawers on metal guides with shock-absorption nylon bearings during opening and self-closing during closure. Centralized locking system. Grey nylon swivel castors. Plastic and metal handles metal silver coated.

Essenze di nobilitato disponibili
Laminate options available


Argento golf 01
Silver golf 01


Noce 22
Walnut 22


Wengè 45
Wengè 45


Acerò taki 58
Maple taki 58


Bianco bril 69
White bril 69

Poltrona operativa su ruote con schienale alto, braccioli regolabili, rivestimento tessuto ignifugo
Operator chair on wheels with high backrest, adjustable armrests, fire-retardant material upholstery


cod. 63100011



Poltroncina operativa con base girevole a 5 razze in nylon di colore nero su ruote auto frenanti piroettanti diam. 65 mm. Sedile imbottito in poliuretano espanso indeformabile, rivestito in tessuto ignifugo. Schienale rivestito in rete autoportante ignifuga. Meccanismo sincronizzato con regolazione intensità/resistenza del movimento dello schienale in funzione del peso dell'utente. 7 posizioni di blocco con antishock, angolo inclinazione meccanismo 23°. Completa di braccioli regolabili in altezza, larghezza e profondità. Conforme al D. Lgs 81/2008 con prove UNI EN 1335. Dimensioni base: 670x620 mm - Altezza seduta: 420-550 mm - Altezza braccioli: 630-760 mm - Altezza schienale: 1050-1180 mm

Swivel 5 star base operator chair, black colour nylon on self-breaking swivel 65 mm diam. castor wheels. Non-deformable polyurethane foam padded seat upholstered with fire retardant material. Backrest upholstered with self-supporting fire retardant net. Synchronized mechanism with intensity/resistance backrest movement according to operator's weight. 7 blocking positions with shock absorption, 23° back angle adjustment mechanism. Height, width and depth adjustable armrests. Complies with D. Lgs 81/2008 with UNI EN 1335 tests. Base dimensions: 670x620 mm - seat height 420-550 mm. Armrest height 630-760 mm - backrest height 1050-1180 mm

Rivestimento di serie
Standard upholstery


Nero
Black

Variante colore
Different colour options


Silver grey
Silver grey

Poltrona operativa su ruote con schienale alto, braccioli fissi, rivestimento tessuto ignifugo
Operator chair on wheels with high backrest, fixed height armrests, fire retardant material upholstery

cod. 63100012



Poltroncina operativa con base girevole a 5 razze in nylon di colore nero su ruote auto frenanti piroettanti diam. 55 mm. Sedile e schienale imbottiti in poliuretano espanso indeformabile, rivestito in tessuto ignifugo colore nero. Meccanismo a contatto permanente per regolazione altezza e inclinazione schienale. Completa di braccioli in nylon. Conforme al D. Lgs 81/2008 con prove UNI EN 1335. Omologata in classe 1/IM. Dimensioni base: 640x610 mm - Altezza seduta: 450-550 mm - Altezza braccioli: 670-770 mm - Altezza schienale: 1010-1110 mm

Operator chair with 5 star swivel base of black colour nylon on self-breaking 55mm diam. swivel castor wheels. Non-deformable polyurethane foam padded seat and backrest upholstered with fire retardant black material. Permanent contact mechanism for height and back angle adjustment. Includes nylon armrests. Complies with D. Lgs 81/2008 with UNI EN 1335 tests. Class 1/IM approval. Base dimensions: 640x610 mm - seat height: 450x550 mm - armrest height: 670-770 mm - backrest height: 1010-1110 mm.



Poltrona operativa su piedi con schienale alto, rivestimento tessuto ignifugo
High back operator chair with glides, fire retardant upholstery

cod. 63100021

Poltrona operativa su piedi con schienale alto, braccioli fissi, rivestimento tessuto ignifugo
High back operator chair on glides, fixed armrests, fire retardant upholstery

cod. 63100022

Poltrona operativa su slitta con schienale alto, rivestimento tessuto ignifugo
High back sled base chair, fire retardant upholstery

cod. 63100023

Poltrona operativa su slitta con schienale alto, braccioli fissi, rivestimento tessuto ignifugo
High back sled base chair, fixed armrests, fire retardant upholstery

cod. 63100024

Rivestimenti Trevira
Trevira upholstery



Rivestimenti Skai
Skai upholstery



Area visita ostetrica e ginecologica

Obstetrics and Gynaecology clinic furniture



Linea di poltrone specialistiche con movimentazioni elettriche per la variazione dell'altezza, l'inclinazione dello schienale e del gambale fino a posizione lettino, e la posizione di Trendelenburg.

La struttura è realizzata in acciaio verniciato con polveri epossidiche antimicrobiche. Le imbottiture delle sezioni, realizzate con dimensioni ergonomiche, sono rivestite in tessuto spalmato antiscivolo e lavabile. Il basamento è protetto da una cover in abs termoformato ed è completo di quattro ruote per piccoli spostamenti con bloccaggio centralizzato a pedale.

Il movimento elettrico di salita e discesa completamente verticale è stato progettato per contenere al massimo lo spazio d'ingombro nell'ambulatorio e permettere al medico di operare in massima comodità.

Line of chairs with electric height adjustment movement, back rest and leg rest angle allow flat positioning and Trendelenburg position.

Antimicrobial epoxy powder coated stainless steel structure. Ergonomic upholstered sections with anti-slip coated and washable material. The base is protected by a cover made of thermoformed Abs, includes four wheels for small movements with foot-operated central locking system. The vertical lifting and lowering electric movement has been designed for maximum space efficiency in order to allow doctors to operate comfortably.



Poltrona per uso ginecologico-urologico
Gynaecology chair

cod. 62270000

Rivestimento di serie / Standard upholstery



Crema 151
Cream 151



Arancio 078
Orange 078



Azzurro 5911
Light blue 5911



Blu Atoll
Blue Atoll



Grigio 5959
Grey 5959

Varianti colore / Different colour options

L'altezza minima della seduta alla soglia dei 50 cm e la sezione gambale inclinata verso l'interno facilitano l'accomodamento del paziente (modelli ginecologico e prelievi).

L'inclinazione della sezione gambale avviene tramite un movimento di rototraslazione che consente il raggiungimento di una lunghezza pari a 1855 mm in posizione lettino (rototraslazione non disponibile su modello ORL).

I braccioli sono sincronizzati con la variazione dell'inclinazione della sezione schiena, per garantire al paziente un posizionamento confortevole in tutte le movimentazioni; realizzati in poliuretano integrale sono inoltre regolabili manualmente in cinque posizioni per facilitare l'uscita laterale del paziente.

La versione ginecologica include i reggi cosce in poliuretano regolabili e snodabili su supporto cromato e la vaschetta in acciaio Inox.

Minimum seat height is just below 50cm and the leg section tilt eases patient's seating (available on gynaecology and blood sampling models)

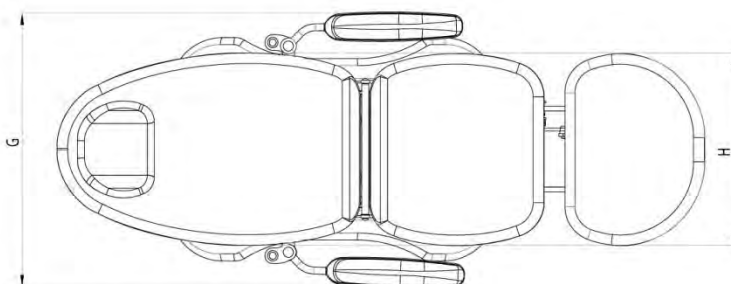
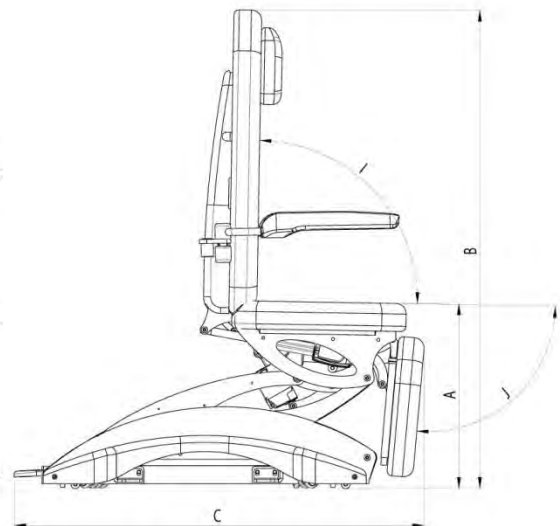
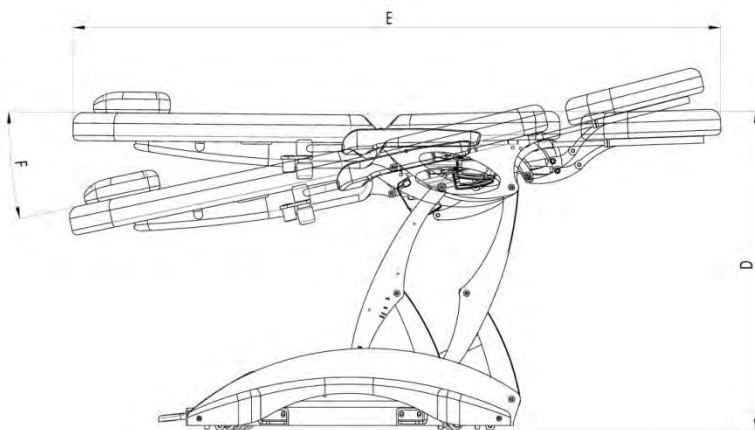
Leg section tilting and rotating movement (not available on ORL model) allows to reach a flat position length of 1855 mm.

Armrests and back section angle adjustments are synchronized to guarantee patient comfort during positioning, made of integral polyurethane, manually adjustable to five different positions to ease patient's standing.

The Gynaecology version includes adjustable polyurethane jointed leg holders with chromed support and stainless steel tray.

Poltrona per uso ginecologico-urologico **cod. 62270000**
Gynaecology chair

Poltrona prelievi **cod. 62270003**
Blood sampling chair



POS	MISURA
A	MM 518
B	MM 1300
C	MM 1170
D	MM 910
E	MM 1855
F	0°/-15°
G	MM 765
H	MM 550
I	0°/90°
J	-5°/90°

Specifiche tecniche per modelli ginecologico e prelievi / Gynaecology and Blood sampling chair model technical specifications

Area visita ostetrica e ginecologica

Obstetrics and Gynaecology clinic furniture

Nei modelli ORL e podologica la seduta può essere ruotata sia verso destra che verso sinistra rispettivamente di 90° e 45° tramite la maniglia di blocco/sblocco.

La versione ORL è dotata di movimentazione elettrica sincronizzata dello schienale e del gambaie; quest'ultima è comprensiva di poggia piedi pieghevole a scomparsa.

La versione podologica è dotata di due gambali apribili singolarmente che permettono al medico di modificare la posizione dei piedi del paziente.

ORL and Podiatry models allow right and left angle movement of 90° and 45° respectively thanks to a 'block/unblock' handle.

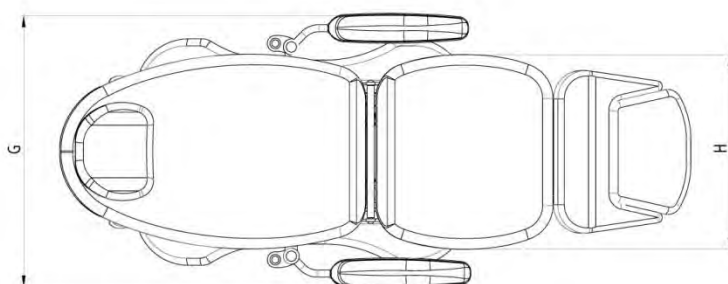
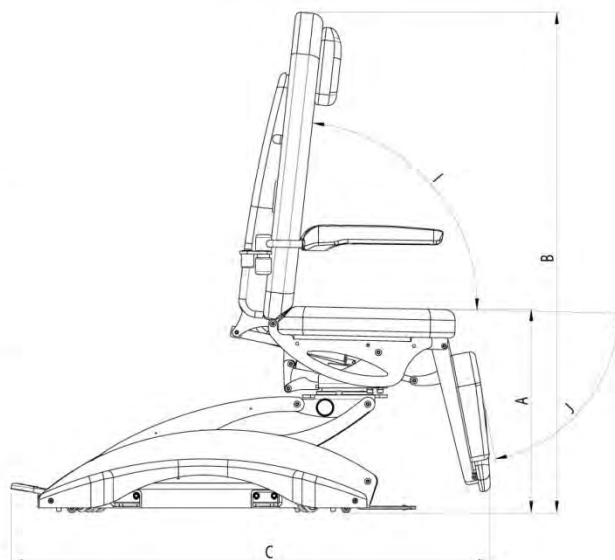
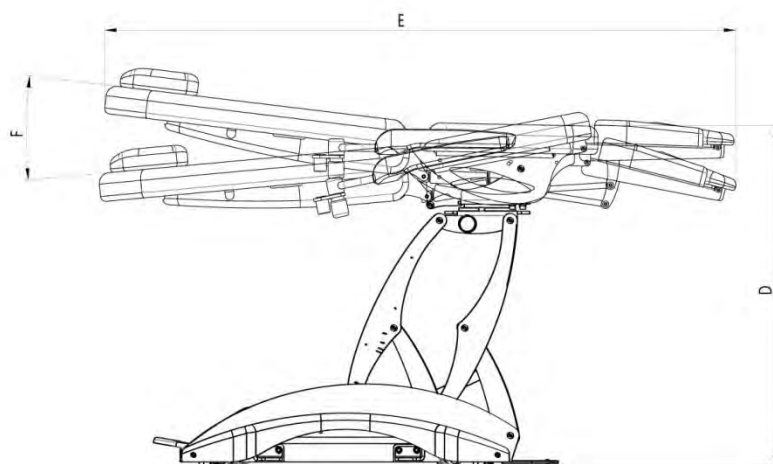
ORL version with synchronized electric movement of the back and leg sections; the latter includes folding and stowable footrests.

The podiatric version has two leg sections that can be opened separately allowing doctors to change patients' foot positioning.

Poltrona per ORL
Otolaryngology Chair

cod. 62270001

Poltrona per uso podologico **cod. 62270002**
Podiatry Chair



POS	MISURA
A	MM 575
B	MM 1400
C	MM 1350
D	MM 965
E	MM 1785
F	0°/15°
G	MM 765
H	MM 550
I	+5°/85°
J	78°/12°

Specifiche tecniche per modelli otorinolaringoiatria e podologica / Otolaryngology and Podiatry chair model technical specifications

Poltrona Examination chair	Ginecologica Gynaecology	Prelievi Blood sampling	ORL Otolaryngology	Podologica Podiatry
Altezza minima seduta Min.seat height	518 mm	518 mm	570 mm	570 mm
Altezza massima seduta Max.seat height	910 mm	965 mm	965 mm	910 mm
Inclinazione schienale Back section positioning	0° / -90°	0° / -90°	+5° / -85°	+5° / -85°
Inclinazione gambale Leg section positioning	-5° / +90°	-5° / +90°	+12° / +78°	+12° / +78°
Trendelenburg Trendelenburg	-15°	-15°	-15°	-15°
Lunghezza massima utile a lettino Chair support surface length in flat position	1855 mm	1855 mm	1785 mm	1785 mm
Rotazione seduta Chair rotation			90°	45°
Capacità di sollevamento Maximum Patient Weight	230 kg	230 kg	230 kg	230 kg
Peso netto Net weight	148 kg	148 kg	148 kg	148 kg
Dimensioni imballo Packaging dimensions	800x1200x1400h	800x1200x1400h	800x1200x1400h	800x1200x1400h
Peso lordo Gross weight	170 kg	170 kg	170 kg	170 kg
Misure minime di ingombro Min. clear space	765x1170x1300h	765x1170x1300h	765x1170x1300h	765x1170x1300h

Accessori:

- Cod. 62270020**
Porta rotolo
- Cod. 62270021**
Porta vassoio completo di vassoio
- Cod. 62270022**
Asta flebo a 2 ganci
- Cod. 62270023**
Coppia cosciali imbottiti Goepel
- Cod. 62270024**
Reggitalloni telescopico modello Ring
- Cod. 62270025**
Coppia cosciali in poliuretano
- Cod. 62270026**
Poggiatesta regolabile
- Cod. 62270027**
Pedaliera per altezza variabile
- Cod. 62270028**
Batteria
- Cod. 62270029**
Barra porta accessory per schienale, sx
- Cod. 62270030**
Barra porta accessory per schienale, dx
- Cod. 62270031**
Tapppezzeria bicolore (schienale/seduta + gambale)
- Cod. 62270032**
Tapppezzeria tricolore (schienale/seduta/gambale)

Accessories:

- Cod. 62270020**
Paper roll holder
- Cod. 62270021**
Tray support with tray
- Cod. 62270022**
I.V. stand with 2 hooks
- Cod. 62270023**
Pair of Goepel thigh-holders
- Cod. 62270024**
Telescopic heel rest Ring model
- Cod. 62270025**
Polyurethane Goepel thigh supports
- Cod. 62270026**
Adjustable head cushion
- Cod. 62270027**
Height adjusting foot pedal
- Cod. 62270028**
Backup battery
- Cod. 62270029**
Accessory mounting bar for back, left
- Cod. 62270030**
Accessory mounting bar for back, right
- Cod. 62270031**
Two-toned upholstery (backrest/seat + legrest)
- Cod. 62270032**
Three-toned upholstery (backrest/seat/legrest)

Area visita ostetrica e ginecologica

Obstetrics and Gynaecology clinic furniture

Sgabello imbottito con base a 5 razze su ruote ad elevazione a gas

cod. 60820052

Padded seat stool with 5 star base on wheels with gas spring height adjustment mechanism



Sgabello ad elevazione a gas. Sedile e schienale imbottiti e rivestiti in similpelle lavabile. Base a 5 razze in acciaio Inox (AISI 304) rivestita con cover in materiale plastico. Ruote diam. 50 mm. Altezza min. 450 mm - max 650 mm. Sedile diam. 360 mm. - base diam. 660 mm. Peso: 8,5 Kg.

Gas spring height adjustment stool. Padded round seat faux leather washable upholstery. Stainless steel (AISI 304) technopolymer covered 5 star base with 50 mm diam. wheel castors. Height mm: min. 450 - max 650. Seat diam. 360 mm. Base diam. 660 mm. Weight: 8,5 Kg

Rivestimento di serie
Standard upholstery



Grigio
Grey

Tavolo servitore per sala operatoria regolazione altezza oleodinamica
Hydraulic height adjustment operating room Mayo table

cod. 60820049



Tavolo servitore per sala operatoria con struttura in acciaio Inox 18/10 (AISI 304). Regolazione altezza mediante pompa oleodinamica con movimento a pedale. Piano di lavoro ad involucro estraibile e sterilizzabile. Basamento in tubo rettangolare con ruote diam. 60 mm antistatiche con paracolpi. Altezza mm: min. 900 - max. 1220. Dimensioni piano di lavoro mm: 700x450x15h. Dimensioni esterne mm: 820x540x900h. Peso: 20 Kg. Dim. mm 820x540x900h

Operating room Mayo table with 18/10 (AISI 304) stainless steel structure foot operated hydraulic pump height adjustment mechanism. Sterilizable and detachable top component. Rectangular pipe base with 60 mm diam. antistatic bumper castor wheels. Height mm: min. 900 - max. 1220. Top dimensions mm: 700x450x15h. External dimensions mm: 820x540x900h. Weight: 20 Kg. Dim. mm 820x540x900h

Sistema divisorio telescopico abbattibile su ruote
Telescopic stowable partition system on wheels

cod. 65020014



Paravento con struttura su ruote in alluminio anodizzato e acciaio verniciato. Asta tubolare orientabile, telescopica e abbattibile. Movimento telescopico con estensione massima 204 cm. Anelli con ganci. Tenda in tessuto classe 1 ignifugo, idrorepellente antimacchia, lavabile. Dim. mm 750x650x1880h

Telescopic partition system on wheels made of anodized aluminium and painted steel. Adjustable, telescopic, stowable tubular pole. Telescopic movement with 204 cm maximum extension. Rings with hooks. Class1 fire retardant, water-repellent stain-proof, washable material curtain. Dim. mm 750x650x1880h

Rivestimento di serie
Standard upholstery



Verde TEN03
Green TEN03

Varianti colore
Different colour options



Azzurro TEN01
Baby Blue TEN01



Bianco TEN02
White TEN02

Armadi farmaci con ante in MDF rivestito

MDF doors medicine cabinets

Colonna 2 ante - attrezzata farmacia 60 vaschette - con tesoretto - dim. mm 900x660x2030h

Cod. 642NM246

2 doors column base unit - with 60 pharmacy trays - lockable drug cabinet - dim. mm 900x660x2030h



Armadio porta farmaci realizzato in conglomerato ligneo bilaminato sp. 20 mm. Classe di emissione E1. A richiesta disponibile l'euroclasse di reazione al fuoco B-s1,d0. Base completa di telaio in acciaio verniciato a polveri epossidiche completa di piedi realizzati in tubolare metallico diam. 50 mm, con possibilità di regolazione di 30 mm. Interno attrezzato con 60 scomparti porta farmaci in policarbonato trasparente (10 ogni vano); n. 5 ripiani interni sp. 20 mm in bilaminato, bordato in abs 2 mm. Completo di tesoretto porta stupefacenti. Ante in mdf rivestito con foglia polimerica. Tale soluzione consente di avere una continuità di rivestimento sulla parte frontale e sui bordi di ogni elemento, garantendo una migliore sanificazione. Elementi caratterizzanti sono i bordi perimetrali stondati con lavorazione a "saponetta" e l'incasso totalmente arrotondato che accoglie una maniglia realizzata in estruso di alluminio verniciato a polveri epossidiche, che si estende per la quasi totalità dell'altezza delle ante. Cerniere robuste, permettono alle ante un'apertura di 270°. Serratura con chiave anti shock.

Medicine cabinet made of 20 mm bilaminated wood conglomerate. E1 emission class. On request B-s1, d0 fire reaction Euroclass is also available. Epoxy powder painted steel frame base with glides made of 50 mm diam. metal pipe, 30 mm adjustment option. 60 internal transparent polycarbonate trays (10 per compartment); 5 internal shelves made of 20 mm bilaminated, 2mm abs edge-banding. Includes drugs lockable compartment.

Mdf doors with polymeric foil. This allows continuity on the front part and edges of each element guaranteeing a better sanitification process. Round perimeter edges, epoxy coated extruded aluminium flushed handle almost as long as the doors themselves. Sturdy hinges allow a 270° door opening. Includes locking system with shockproof key.

Colonna 2 ante - attrezzata farmacia 20 vaschette - dim. mm 900x460x2030h

Cod. 642NM239

2 doors column base unit - with 20 pharmacy trays - dim. mm 900x460x2030h

Colonna 2 ante - attrezzata farmacia 60 vaschette - dim. mm 900x660x2030h

Cod. 642NM238

2 doors column base unit - with 60 pharmacy trays - dim. mm 900x660x2030h



Ante bianche e maniglie silver RAL9006
White door and silver RAL 9006 handle



Ante silver e maniglie bianche RAL9003
Silver door and white RAL9003 handle

Lampada scialitica a led da osservazione/chirurgia su piantana con ruote
Led examination lamp for observation room and minor surgery on castor base

cod. 62030028



Lampada da osservazione composta da 9 ottiche a leds suddivise in due circuiti separati 6+3. L'ottica della lampada è stata progettata per garantire un'illuminazione focalizzata e di profondità. Il diametro del campo illuminato è di 14 cm @ 0,5m. Il movimento del braccio tubolare a snodi è servoassistito da una molla a torsione che conferisce leggerezza nel movimento e stabilità nel posizionamento. Struttura in pressofusione di alluminio e tubolare in acciaio. Riflettore piatto e circolare dotato di impugnatura laterale sterilizzabile per facilitarne il posizionamento per ridurre al minimo gli ingombri. Il grande diametro del riflettore (195mm) e la disposizione radiale delle ottiche consentono la soppressione delle ombre ed una illuminazione tridimensionale. La forma liscia e arrotondata della cupola e della struttura permettono una facile pulizia e disinfezione. La lampada è equipaggiata con selettore di temperatura di colore (4500-5000Kelvin). Il cambio di colore avviene con l'utilizzo di soli leds monocromatici per evitare scomposizioni di colore sulla zona da osservare. Il confronto fra le due colorazioni (K) aumenta la visibilità dei dettagli e si adatta alla preferenza del medico. Tramite la pressione dei tasti posti sulla membrana frontale è possibile regolare: accensione/spegnimento, temperatura di colore 5000°K e 4500°K, intensità luminosa a 6 livelli, luce di cortesia. La ridotta emissione di raggi IR dei leds unitamente alla bassa potenza impiegata consentono di ottenere una minima emissione di calore a vantaggio del comfort del paziente e del medico.

Destinazione d'uso: ambulatorio, sala chirurgica. Intensità luminosa a 0,5m di distanza (Ec) @ 5.000k: 86 Klx. Intensità luminosa a 0,5m di distanza (Ec) @ 4.500k: 80 Klx. Temperatura di colore: doppia selezione: 4500 / 5000° K. Indice di resa cromatica (CRI): 95 Ra. ϕ 10 diametro del campo luminoso @50cm (Ec): 140 mm. Energia totale irradiata Ee quando l'illuminazione raggiunge livello massimo (W/m²): 225. Rapporto fra l'energia irradiata Ee e l'illuminazione Ec (mW/m²lx): 2,80. Tensione alternata primaria (V a.c.): 80 ÷ 240. Tensione continua secondaria (V d.c.): 24. Frequenza (Hz): 50/60. Potenza assorbita (VA): 21. Controllo intensità luminosa (%):25 – 100 in 6 intervalli. Direttive: 2007/47/EC. Norma: IEC60601-2-41. Classificazione del prodotto (Dispositivi Medici): Classe I.

Examination light consists of 9 LED lenses split up into two separate 6+3 circuits. The lamp lens has been designed to provide focused and deep lighting. The diameter of the lighted field is 14 cm @ 0.5m. The movement of the articulated tubular arm is servo-assisted by a torsion spring which ensures lightness of movement and positioning stability. Die-cast aluminium and tubular steel structure. Round and ultra-flat shape of the light equipped with a removable handle suitable for sterilization. The radial layout of the lenses and the large-diameter lamp (195mm) allow for shadow suppression and three dimensional lighting. The smooth and rounded shape of the dome and structure make it easy to clean and disinfect. Lamp features a colour temperature sensor (4500-5000 Kelvin). Colour change is by means of the use of monochromatic LEDs only, to prevent colour break-up in the area to be observed. The comparison between the two colours (K) increases the visibility of details and adapts to the physician's preference. Light intensity and courtesy light can be adjusted at six different levels by means of the keys on the front membrane. The reduced emission of IR rays by the LEDs together with the low power employed permits obtaining minimum heat emission to the benefit of the comfort of both patient and doctor.

Intended use: examination, surgery and operating room. Light intensity at 0,5m distance (Ec) @ 5.000k: 86 Klx. Light intensity at 0,5m distance (Ec) @ 4.500k: 80 Klx. Color temperature: double selection: 4500 / 5000° K. Color rendering index (CRI): 95 Ra. ϕ 10 light field diameter @50cm (Ec): 140 mm. Total radiated energy Ee where the illuminance reaches max level (W/m²): 225. Ratio between radiated energy Ee and illuminance Ec (mW/m²lx): 2,80. Primary alternating voltage (V a.c.): 80 ÷ 240. Secondary continue voltage (V d.c.): 24. Frequency (Hz): 50/60. Absorbed power (VA): 21. Control of the illuminance (%):25 – 100 in 6 steps. Directive: : 2007/47/EC. Standards: IEC60601-2-41. Classification of product (Medical Device): Class I.

Complementi

Additional accessories

Piantana porta flebo a 4 ganci in plastica con ruote
IV stand, height adjustable with four plastic hooks, base with wheels

cod. 62090052



Piantana per ipodermoclisi regolabile in altezza a quattro ganci in plastica con basamento su ruote. Portata max 5 kg per gancio. Dim. mm 600x600x2800h

IV stand, height adjustable with four plastic hooks, base with wheels. Max load per hook: 5 kg. Dim. mm 600x600x2800h

Piantana porta sacche infusionali con ruote
Height adjustable stand for infusion pumps with four hooks, base with wheels

cod. 62090053



Piantana per pompe infusione regolabile in altezza a quattro ganci con basamento su ruote. Portata max 5 kg per gancio. Dim. mm 600x600x2800h

Height adjustable stand for infusion pumps with four hooks, base with wheels. Max load per hook: 5 kg. Dim. mm 600x600x2800h

Complementi

Additional accessories

Piantana porta sacche infusionali con ruote

cod. 62090054

Height adjustable IV stand for infusion pumps with four hooks, base on wheels



Piantana ipodermoclisi per pompe infusione regolabile in altezza a quattro ganci con basamento su ruote. Portata 20 kg. Dim. mm 600x600x2800h

Height adjustable IV stand for infusion pumps with four hooks, base on wheels. Max load: 20 kg. Dim. mm 600x600x2800h

Carrello porta catino singolo

cod. K607024

Bowl stand, single bowl



Porta catino predisposto per un catino diam. 320 mm. Struttura realizzata in tubo di alluminio. Completo di catino in acciaio Inox diam. 320 mm. Base a 5 razze con ruote diam. 50. Altezza 820 mm.

Bowl stand for diam. 320 mm bowl. Tubular aluminium frame. Includes diam. 320 mm stainless steel bowl. 5 star base with wheels. Height 820 mm.

Complementi

Additional accessories

Carrello porta catino doppio
Double bowl stand

cod. K607025

Porta catino predisposto per due catini diam. 320 mm. Struttura realizzata in tubo di alluminio. Completo di n. 2 catini in acciaio Inox diam. 320 mm. Base a 5 razze con ruote diam. 50. Altezza 820 mm.

Bowl stand for two diam. 320 mm bowls. Tubular aluminium frame. Includes two diam. 320 mm stainless steel bowls. 5 star base with wheels. Height 820 mm.

Predellino a 1 gradino
Step-up, 1 tread

cod. 62090065



Predellino a 1 gradino con struttura in acciaio cromato. Pedana ricoperta in materiale plastico rigato, antiscivolo. Dim. mm 400x500x250h. Dim. gradino mm 200x400h

Chromed steel frame 1 tread step-up. Ribbed non-slip rubber mat platform. Dim. mm 400x500x250h. Step dim. mm 200x400h

Predellino a 2 gradini
Step-up 2 treads

cod. 62090066



Predellino a 2 gradini con struttura in acciaio cromato. Pedana ricoperta in materiale plastico rigato, antiscivolo. Dim. mm 400x600x400h. Dim. gradino mm 200x400h

Chromed steel frame 2 tread step-up. Ribbed non-slip rubber mat platform. Dim. mm 400x600x400h. Step dim. mm 200x400h

Complementi

Additional accessories

Portarifiuti
Waste Bin

cod. 62090034



Portarifiuti circolare realizzato in acciaio Inox con coperchio elevabile tramite pedale. Cestello interno estraibile tramite manico realizzato in abs. Capacità 12 litri circa. Dim. mm Ø 250x390h

Stainless steel circular pedal bin.

Inner bin with abs handle to allow easy removal. Approx 12 lt capacity. Dim. mm Ø 250x390h

Appendiabiti a colonna
Column base coat hanger stand

cod. 64140000



Appendiabiti a colonna con struttura realizzata in acciaio verniciato a polveri epossidiche di colore grigio metallizzato. Dotato di n. 8 appendiabiti, cerchio portaombrelli e vaschetta raccogli gocce realizzati in tecnopolimero colore nero. Base antiribaltamento. Dim. 390x390x1650h cm

Column-base coat hanger stand made of epoxy powder metallic grey painted steel. Includes 8 pegs, round umbrella holder, drip-tray made of black technopolymer. Anti-tip base. Dim. 390x390x1650h mm

Appendiabiti a muro a 3 posti con pannello in laminato
3 pegs wall coat hanger with laminate panel

cod. 82800001



Appendiabiti di forma rettangolare realizzato in conglomerato ligneo, a bassa emissione di formaldeide, dello spessore di 30 mm, rivestito da bilaminato antigraffio e antiriflesso, disponibile in diverse finiture. Completo di 3 porta abiti in materiale plastico. Dim. mm 750x30x150

Wood-conglomerate rectangular coat hanger, low-formaldehyde emission, 30 mm thick, anti-reflective and scratch-proof coated, different finish options available. Includes 3 plastic pegs. Dim. mm 750x30x150

Pesapersone a romano a colonna completo di statimetro
Column style personal scale with height measuring rod

cod. 62060034



Struttura in acciaio verniciato. Il peso è indicato su asta in alluminio zincato con caratteri ben leggibili. Statimetro telescopico misura altezza 60-212 cm. Portata: 200 kg. Divisione: 100gr. Ruote per trasporto incluse. Dimensioni base: mm 275x530x115h. Peso: 15 kg. Dimensioni: mm 450x600x1500h

Painted steel structure. Weight is shown on the galvanized aluminium rod. Telescopic measuring range height rod: 60-212 cm. Capacity: 200kg. Graduation: 100gr. Includes wheels. Platform dimensions: mm 275x530x115h. Weight: 15 kg. Dimensions: mm 450x600x1500h

Pesapersone a colonna
Column base personal scale

cod. 62060001



Pesapersone professionale a orologio con struttura interamente in pressofusione di alluminio verniciata. Pedana rivestita in gomma atossica e antiscivolo. Grande quadrante diam. 180mm di facile lettura. Piedini in gomma antiscivolo. Portata: 150 kg. Divisione: 500gr. Dimensioni pedana: mm 240-310x390x100h. Dimensione colonna: diam.60x900h mm. Peso: 5.5 kg. Dimensioni: mm 270x400x900h

Professional personal scale with clock, aluminium painted die-cast structure. Atoxic and anti-slip rubber coated platform. Large, 180 mm easy-to-read display. Rubber anti-slip glides. Capacity: 150 kg. Graduation: 500gr. Platform dimensions: mm 240-310x390x100h. Column dimensions: diam. 60x900h mm. Weight: 5.5 kg. Dimensions: mm 270x400x900h

Statimetro meccanico
Mechanic height measuring rod

cod. 62060009



Sedute su barra

Bench seating line

Linea di sedute su barra con struttura in acciaio verniciato a polveri di colore grigio. Piedini regolabili. Sedile e schienale in lamiera di acciaio verniciata a polveri.

Bench seating line with grey colour epoxy powder coated steel. Height adjustable glides. Seat and backrest made of powder coated steel sheets.

Barra a 3 posti
3 seat bench

cod. 63110137



Dimensioni: cm 185x55x79h

Dimensions: cm 185x55x79h

Barra a 3 posti con tavolino
3 seat bench with shelf unit

cod. 63110160



Dimensioni: cm 246x55x79h

Dimensions: cm 246x55x79h

Barra a 2 posti
2 seat bench

Dimensioni: cm 133x55x79h

cod. 63110135

Dimensions: cm 133x55x79h

Barra a 2 posti con tavolino
2 seat bench with shelf unit

Dimensioni: cm 185x55x79h

cod. 63110158

Dimensions: cm 185x55x79h

Barra a 4 posti
4 seat bench

Dimensioni: cm 246x55x79h

cod. 62060009

Dimensions: cm 246x55x79h

Barra a 4 posti con tavolino
4 seat bench with shelf unit

Dimensioni: cm 312x55x79h

cod. 63110318

Dimensions: cm 312x55x79h

Barra a 5 posti
5 seat bench

Dimensioni: cm 312x55x79h

cod. 63110326

Dimensions: cm 312x55x79h

Linea di sedute su barra con struttura in acciaio cromato, base in alluminio pressofuso, finitura lucidata. Piedini in materiale plastico antiscivolo. Sedile e schienale in rete autoportante ignifuga (classe 1)
Dimensioni: cm 312x55x79h

Bench seating line with chrome steel structure, die cast aluminium base, gloss finish. Anti-slid plastic glides. Self-supporting fire retardant seat and backrest frame.

Dimensions: cm 312x55x79h

Barra a 3 posti con braccioli
3 seat bench with armrests

cod. 63100015



Dimensioni: cm 178x62x85h

Dimensions: cm 178x62x85h

Barra a 3 posti con braccioli
3 seat bench with armrests

cod. 63100016



Dimensioni: cm 184x62x85h

Dimensions: cm 184x62x85h

Barra a 2 posti
2 seat bench

Dimensioni: cm 114x62x85h

cod. 63100013

Dimensions: cm 114x62x85h

Barra a 2 posti con braccioli
2 seat bench with armrests

Dimensioni: cm 121x62x85h

cod. 63100014

Dimensions: cm 121x62x85h

Barra a 4 posti
4 seat bench

Dimensioni: cm 236x62x85h

cod. 63100017

Dimensions: cm 236x62x85h

Barra a 4 posti con braccioli
4 seat bench with armrests

Dimensioni: cm 240x62x85h

cod. 63100018

Dimensions: cm 240x62x85h

Barra a 5 posti
5 seat bench

Dimensioni: cm 297x62x85h

cod. 63100019

Dimensions: cm 297x62x85h

Barra a 5 posti con braccioli
5 seat bench with armrests

Dimensioni: cm 301x62x85h





cod. 63100020

Dimensions: cm 301x62x85h


Abaco area ufficio

Office furniture listing

MOBILI CONTENITORI / STORAGE UNITS

Modello Model	Descrizione / Description	Dimensioni Dimensions	Pagina Page	Codice Code
	Contenitore basso a 2 ante con serratura 2 door shelving unit with key locking system	90x45x85h cm	4	64033238F
	Contenitore basso a giorno con serratura Low open unit with locking device	90x45x85h cm	5	64033237F
	Top di finitura melaminico Melamine finish 30mm thick top	sp. 30 mm	5	64033278F
	Contenitore alto 2 ante inferiori in legno e 2 ante superiori con telaio in alluminio e vetro satinato con serratura 2 bottom doors column unit made of wood and 2 upper doors made of aluminium frame and satin finish glass with locking system	90x45x210h cm	16	64033257F
	Contenitore alto a 2 ante in legno con serratura Tall unit with 2 wooden doors and locking device	90x45x210h cm	17	64033253F
	Contenitore alto a giorno con 4 ripiani e serratura Tall 4-shelf open unit with locking device	90x45x210h cm	17	64033252F
	Contenitore basso a 2 ante con serratura 2 door low cabinet with locking system	90x46,2x83,2h cm	26	64041019
	Contenitore basso a giorno con serratura Low open unit with locking device	90x46,2x83,2h cm	26	64041106
	Contenitore alto con 2 ante inferiori in legno e 2 ante superiori in vetro con serratura High cabinet with 2 lower wooden doors and 2 glass upper doors with locking system	90x46,2x198,4h cm	40	64041094
	Contenitore alto con 2 ante in legno con serratura Tall unit with 2 wooden doors and locking device	90x46,2x198,4h cm	41	64041104
	Contenitore alto a giorno con 4 ripiani e serratura Tall 4-shelf open unit with locking device	90x46,2x198,4h cm	41	64041105

SCRIVANIE / DESKS

Modello Model	Descrizione / Description	Dimensioni Dimensions	Pagina Page	Codice Code
	Scrivania lineare Linear desk	180x80x72h cm	5, 17	64033000F
	Scrivania lineare Linear desk	160x80x72h cm	5, 17	64033001F
	Scrivania lineare Linear desk	140x80x72h cm	5, 17	64033002F



Abaco area ufficio

Office furniture listing

SCRIVANIE / DESKS

Modello Model	Descrizione / Description	Dimensioni Dimension	Pagina Page	Codice Code
	Scrivania lineare Linear desk	120x80x72h cm	5, 17	64033003F
	Scrivania direzionale Director's desk	120x80x74h cm	27, 47	64080032
	Scrivania direzionale Director's desk	140x80x74h cm	27, 41	64080033
	Scrivania direzionale Director's desk	160x80x74h cm	27, 41	64080031
	Scrivania direzionale Director's desk	180x80x74h cm	27, 41	64080034






CASSETTIERE / CHEST DRAWERS



Modello Model	Descrizione / Description	Dimensioni Dimension	Pagina Page	Codice Code
	Cassettiera su ruote a 3 cassetti Cabinet on wheels, 3 drawers	41,5x55x60h cm	6, 18	64032040F
	Cassettiera su ruote a 3 cassetti 3 drawer set on wheels	42x55,2x57,3h cm	27, 42	64041016

SEDUTE / CHAIRS

Modello Model	Descrizione / Description	Dimensioni Dimension	Pagina Page	Codice Code
	Poltrona operativa su ruote con braccioli rivestimento Trevira Trevira upholstered operator chair with wheels and armrests	640x640x930h mm	6, 18	63170000
	Poltrona operativa su ruote con braccioli rivestimento Skai Skai upholstered operator chair with wheels and armrests	640x640x930h mm	6, 18	63170069
	Poltrona operativa su ruote senza braccioli rivestimento Trevira Trevira upholstered operator chair on wheels without armrests	640x640x930h mm	7, 19	63170001
	Poltrona operativa su ruote senza braccioli rivestimento Skai Skai upholstered operator chair on wheels without armrests	640x640x930h mm	7, 19	63170070
	Poltrona operativa su ruote con schienale alto, braccioli regolabili, rivestimento tessuto ignifugo Operator chair on wheels with high backrest, adjustable armrests, fire-retardant material upholstery	670x620x630h mm	28, 42	63100011

SEDUTE / CHAIRS

Modello Model	Descrizione / Description	Dimensioni Dimensions	Pagina Page	Codice Code
	Seduta attesa con braccioli rivestimento Trevira Trevira upholstered waiting room chair with armrests	680x610x800h mm	7,19	63170003
	Seduta attesa con braccioli rivestimento Skai Skai upholstered waiting room chair with armrests	680x610x800h mm	7, 19	63170072
	Seduta attesa senza braccioli rivestimento Trevira Trevira upholstered waiting room chair without armrests	680x610x800h mm	7, 19	63170002
	Seduta attesa senza braccioli rivestimento Skai Skai upholstered waiting room chair without armrests	680x610x800h mm	7, 19	63170108
	Poltrona operativa su ruote con schienale alto, braccioli fissi, rivestimento tessuto ignifugo Operator chair on wheels with high backrest, fixed height armrests, fire retardant material upholstery	640x610x1010h mm	28, 43	63100012
	Poltrona operativa su piedi con schienale alto, rivestimento tessuto ignifugo High back operator chair with glides, fire retardant upholstery	640x610x1010h mm	29, 43	63100021
	Poltrona operativa su piedi con schienale alto, braccioli fissi, rivestimento tessuto ignifugo High back operator chair on glides, fixed armrests, fire retardant upholstery	640x610x1010h mm	29, 43	63100022
	Poltrona operativa su slitta con schienale alto, rivestimento tessuto ignifugo High back sled base chair, fire retardant upholstery	640x610x1010h mm	29, 43	63100023
	Poltrona operativa su slitta con schienale alto, braccioli fissi, rivestimento tessuto ignifugo High back sled base chair, fixed armrests, fire retardant upholstery	640x610x1010h mm	29, 43	63100024

Modello Model	Descrizione / Description	Dimensioni Dimensions	Pagina Page	Codice Code
	Appendiabiti a colonna Column base coat hanger stand	390x390x1650h mm	56	64140000
	Appendiabiti a muro a 3 posti con pannello in laminato 3 pegs wall coat hanger with laminate panel	750x30x150h mm	56	82800001

Abaco area visita

Consulting room furniture listing





LETTINI VISITA / EXAMINATION TABLES

Modello Model	Descrizione / Description	Dimensioni Dimensions	Pagina Page	Codice Code
	Letto da visita ad altezza fissa a 1 snodo 2 sezioni Fixed height 1 joint 2 section examination table	1760x600x780h mm	8	62090132
	Letto da visita ginecologico ad altezza fissa a 3 sezioni Fixed height 3 section gynaecological examination table	1900x600x800h mm	9	62050002
	Letto per terapia/cardiologico ad altezza fissa a 1 snodo 2 sezioni Fixed height 1 joint 2 section treatment/ cardiology table	1900x750x700h mm	20	62080000
	Letto da visita ad altezza variabile elettrica su colonne Electric lifting columns examination bed	1810x600x990h mm	30	62020002
	Letto da visita a 2 sezioni ad altezza variabile oleodinamica 2 section hydraulic examination bed, height adjustable	1900x650x930h mm	31	62020007
	Letto da visita a 2 sezioni ad altezza variabile oleodinamica, con Trendelenburg 2 section hydraulic examination bed, height adjustable with Trendelenburg	1900x650x930h mm	32	62020008
	Letto da visita a 2 sezioni ad altezza variabile oleodinamica, su ruote 2 section hydraulic examination bed, height adjustable on wheels	1900x650x930h mm	32	62020009
	Letto da visita a 2 sezioni ad altezza variabile oleodinamica, su ruote con Trendelenburg 2 section hydraulic examination bed, height adjustable with Trendelenburg on wheels	1900x650x930h mm	32	62020010
	Porta rotolo Paper roll holder		9	62020003




POLTRONE SPECIALISTICHE / SPECIALIZED SEATING

Modello Model	Descrizione / Description	Dimensioni Dimensions	Pagina Page	Codice Code
	Poltrona per uso ginecologico-urologico Gynaecology chair	765x1170x1300h mm	45	62270000
	Poltrona prelievi Blood sampling chair	765x1170x1300h mm	45	62270003
	Poltrona per otorinolaringoiatria Otolaryngology Chair	765x1170x1300h mm	46	62270001
	Poltrona per uso podologico Podiatry Chair	765x1170x1300h mm	46	62270002




SGABELLI / STOOLS

Modello Model	Descrizione / Description	Dimensioni Dimensions	Pagina Page	Codice Code
	Sgabello imbottito con base a 5 razze in alluminio su ruote ad elevazione a vite Padded seat stool, aluminium 5 star base on wheels, elevation mechanism	630x630x430h mm	9	62090028
	Sgabello in alluminio con base a 5 razze su piedi ad elevazione a vite Aluminium stool with 5 star base on glides with elevation mechanism	580x580x450h mm	10	62090029
	Sgabello in alluminio con base a 5 razze su piedi ad elevazione a vite Aluminium stool with 5 star base on glides with elevation mechanism	620x620x450h mm	10	62090094
	Sgabello imbottito con base a 5 razze in alluminio su ruote ad elevazione a gas Padded seat stool with aluminium 5 star base with wheels and gas spring height adjustment	630x630x420h mm	21	62090097
	Sgabello imbottito con base a 5 razze in alluminio su ruote ad elevazione a gas Padded seat stool with 5 star aluminium base on wheels with gas spring height adjustment mechanism	560x560x660h mm	32	60820019
	Sgabello imbottito con base a 5 razze su ruote ad elevazione a gas Padded seat stool with 5 star base on wheels with gas spring height adjustment mechanism	660x660x450h mm	48	60820052

PARAVENTI / SCREENS

Modello Model	Descrizione / Description	Dimensioni Dimensions	Pagina Page	Codice Code
	Paravento a 3 ante su piedini 3 panel privacy screen on glides	1600x50x1750h mm	11	62090061
	Paravento a 3 ante su ruote 3 door privacy screen on wheels	1600x50x1750h mm	22	62090062
	Sistema divisorio telescopico abbattibile su ruote Telescopic stowable partition system on wheels	750x650x1880h mm	34, 49	65020014








LAMPADIE SPECIALISTICHE / MEDICAL LIGHTS

Modello Model	Descrizione / Description	Dimensioni Dimensions	Pagina Page	Codice Code
	Lampada da osservazione a luce alogena con doppia lampadina e braccio rigido a snodi su piantana con ruote Two bulbs examination lamp with articulated joints arm on castor base	600x600x1600h mm	13	62030025
	Lampada scialitica a led per sala operatoria su piantana con ruote Led examination lamp for surgery and diagnostic environment on castor base	600x600x1600h mm	23	62030029
	Lampada scialitica a led da osservazione/ chirurgia su piantana con ruote Led examination lamp for observation room and minor surgery on castor base	600x600x1600h mm	37, 52	62030028




Abaco area visita

Consulting room furniture listing

ARMADI / CABINETS

Modello Model	Descrizione / Description	Dimensioni Dimensions	Pagina Page	Codice Code
	Colonna 2 ante - attrezzata farmacia 60 vaschette - con tesoretto 2 door column base unit with 60 pharmacy trays - with lockable drug cabinet	900x660x2030h mm	12	642NN246
	Colonna 2 ante - attrezzata farmacia 60 vaschette 2 door column base unit with 60 pharmacy trays	900x660x2030h mm	35	642NN238
	Colonna 2 ante - attrezzata farmacia 20 vaschette 2 door column base unit with 20 pharmacy trays	900x460x2030h mm	12	642NN239
	Colonna 2 ante in MDF - attrezzata farmacia 60 vaschette - con tesoretto 2 MDF doors column base unit - with 60 pharmacy trays - lockable drug cabinet	900x660x2030h mm	35, 50	642NM246
	Colonna 2 ante in MDF - attrezzata farmacia 60 vaschette 2 MDF doors column base unit - with 60 pharmacy trays	900x660x2030h mm	36, 50	642NM238
	Colonna 2 ante in MDF - attrezzata farmacia 20 vaschette 2 MDF doors column base unit - with 20 pharmacy trays	900x460x2030h mm	36, 50	642NM239
	Armadio vetrina a 2 ante superiori, 1 anta e 4 cassetti inferiori 2 upper door glass cabinet, 1 lower door and 4 lower drawers	800x500x1900h mm	23	62020000













CARRELLI / TROLLEYS

Modello Model	Descrizione / Description	Dimensioni Dimensions	Pagina Page	Codice Code
	Tavolo servitore per sala operatoria regolazione altezza manuale Manual height adjustment system Mayo table	750x450x930h mm	11	60820051
	Tavolo servitore per sala operatoria regolazione altezza oleodinamica Hydraulic height adjustable surgery room Mayo table	750x470x880h mm	22	60820050
	Tavolo servitore per sala operatoria regolazione altezza oleodinamica Hydraulic height adjustment operating room Mayo table	820x540x900h mm	33	60820049

Abaco complementi

Additional accessories





COMPLEMENTI / ADDITIONAL ACCESSORIES

Modello Model	Descrizione / Description	Dimensioni Dimensions	Pagina Page	Codice Code
	Piantana porta flebo a 4 ganci in plastica con ruote IV stand, height adjustable with four plastic hooks, base with wheels	600x600x2800h mm	53	62090052
	Piantana porta sacche infusionali con ruote Height adjustable stand for infusion pumps with four hooks, base with wheels	600x600x2800h mm	53	62090053
	Piantana porta sacche infusionali con ruote Height adjustable IV stand for infusion pumps with four hooks, base on wheels	600x600x2800h mm	54	62090054
	Carrello porta catino singolo Bowl stand, single bowl	600x600x1000h mm	54	K607024
	Carrello porta catino doppio Bowl stand, single bowl	600x600x1000h mm	55	K607025
	Predellino a 1 gradino Step-up 1 tread	400x500x250h mm	55	62090065
	Predellino a 2 gradini Step-up 2 treads	400x600x400h mm	55	62090066
	Portarifiuti Waste Bin	250x250x390h mm	56	62090034
	Pesapersona a romano a colonna completo di statimetro Column style personal scale with height measuring rod	450x600x1500h mm	57	62060034
	Pesapersona a colonna Column base personal scale	270x400x900h mm	57	62060001
	Statimetro meccanico Mechanic height measuring rod	900x460x2030h mm	57	62060009
	Appendiabiti a colonna Column base coat hanger stand	390x390x1650h mm	56	64140000
	Appendiabiti a muro a 3 posti con pannello in laminato 3 pegs wall coat hanger with laminate panel	750x30x150 mm	56	82800001
	Barra a 2 posti 2 seat bench	133x55x79h cm	58	63110135
	Barra a 2 posti con tavolino 2 seat bench with shelf unit	185x55x79h cm	59	63110158

Abaco complementi

Additional accessories

COMPLEMENTI / ADDITIONAL ACCESSORIES

Modello Model	Descrizione / Description	Dimensioni Dimensions	Pagina Page	Codice Code
	Barra a 3 posti 3 seat bench	185x55x79h cm	58	63110137
	Barra a 3 posti con tavolino 3 seat bench with shelf unit	246x55x79h cm	58	63110160
	Barra a 4 posti 4 seat bench	246x55x79h cm	59	62060009
	Barra a 4 posti con tavolino 4 seat bench with shelf unit	312x55x79h cm	59	63110318
	Barra a 5 posti 5 seat bench	312x55x79h cm	58	63110326
	Barra a 2 posti 2 seat bench	114x62x85h cm	59	63100013
	Barra a 2 posti con braccioli 2 seat bench with armrests	121x62x85h cm	60	63100014
	Barra a 3 posti 3 seat bench	178x62x85h cm	59	63100015
	Barra a 3 posti con braccioli 3 seat bench with armrests	184x62x85h cm	59	63100016
	Barra a 4 posti 4 seat bench	236x62x85h cm	59	63100017
	Barra a 4 posti con braccioli 4 seat bench with armrests	240x62x85h cm	59	63100018
	Barra a 5 posti 5 seat bench	297x62x85h cm	59	63100019
	Barra a 5 posti con braccioli 5 seat bench with armrests	301x62x85h cm	59	63100020

Pam Mobility S.r.l.
Via Verdi, 39
42043 Gattatico
Reggio Emilia - Italy

Il produttore si riserva di apportare quelle modifiche tecniche ed estetiche che ritiene più opportune, anche senza preavviso.
È vietata la copia o altra forma di riproduzione del catalogo o di una parte dello stesso, e di tutti gli elementi protetti da copyright,
senza la previa autorizzazione scritta da parte di Pam Mobility

*It is at the manufacturer's discretion to make appropriate esthetical and technical modifications deemed necessary without advance notice.
Copying or other reproduction of all or part of this catalogue, or any copyrightable subject matter
without the prior written permission of Pam Mobility is prohibited.*

AMBULATORI
Consulting rooms



PamMobility s.r.l.

Via Verdi, 39
42043 Gattatico (RE)
Tel. 0522 473859
Fax 0522 1548244
Web site: www.pammobility.com
Address e-mail: info@pammobility.com

P.Iva / C.F.: 02429390350

Sistema di gestione per la qualità
certificato UNI EN ISO 9001:2008